

# Byggevareindustriens Forening salgsstatistikk

## Nasjonalt produsentsalg av byggevarer

### Juni og juli 2021

Oslo, 18. august 2021

#### Juni/juli 2021

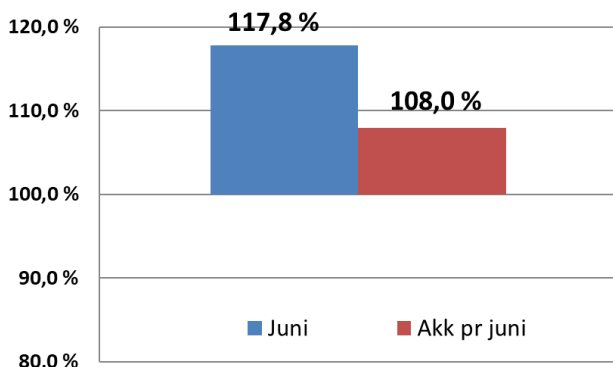
Det innenlandske salget av byggevarer fra industrien i juni 2021 var 17,8 % høyere sammenlignet med samme måned i 2020, mens salget i juli lå 7,5 % over fjoråret. I juni var det 1 salgsdag mer enn i 2020, mens det i juli var en salgsdag mindre. Totalt for begge månedene ble det en salgsoppgang på 13,6 %, sammenlignet med juni og juli i fjor.

Størst oppgang i sommer hadde trebaserte produkter med 21,4 %. Betongbaserte byggevarer hadde en oppgang på 12,5 %, mens øvrige byggevarer en oppgang på 11,0 % sammenlignet med juni/juli 2020.

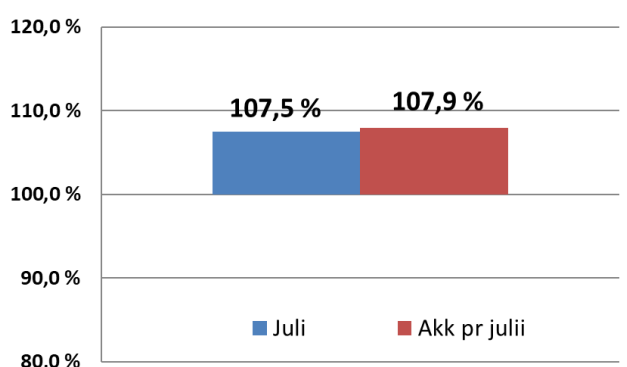
#### Akkumulert juli 2020

Akkumulert etter juli ligger nå det totale byggevaresalget 7,9 % over 2020. Den sterkeste salgsveksten ser vi på trebaserte produkter med 13,2 %. Øvrige byggevarer ligger 7,8 % foran fjoråret, mens betongbaserte produkter har en vekst på 4,0 %.

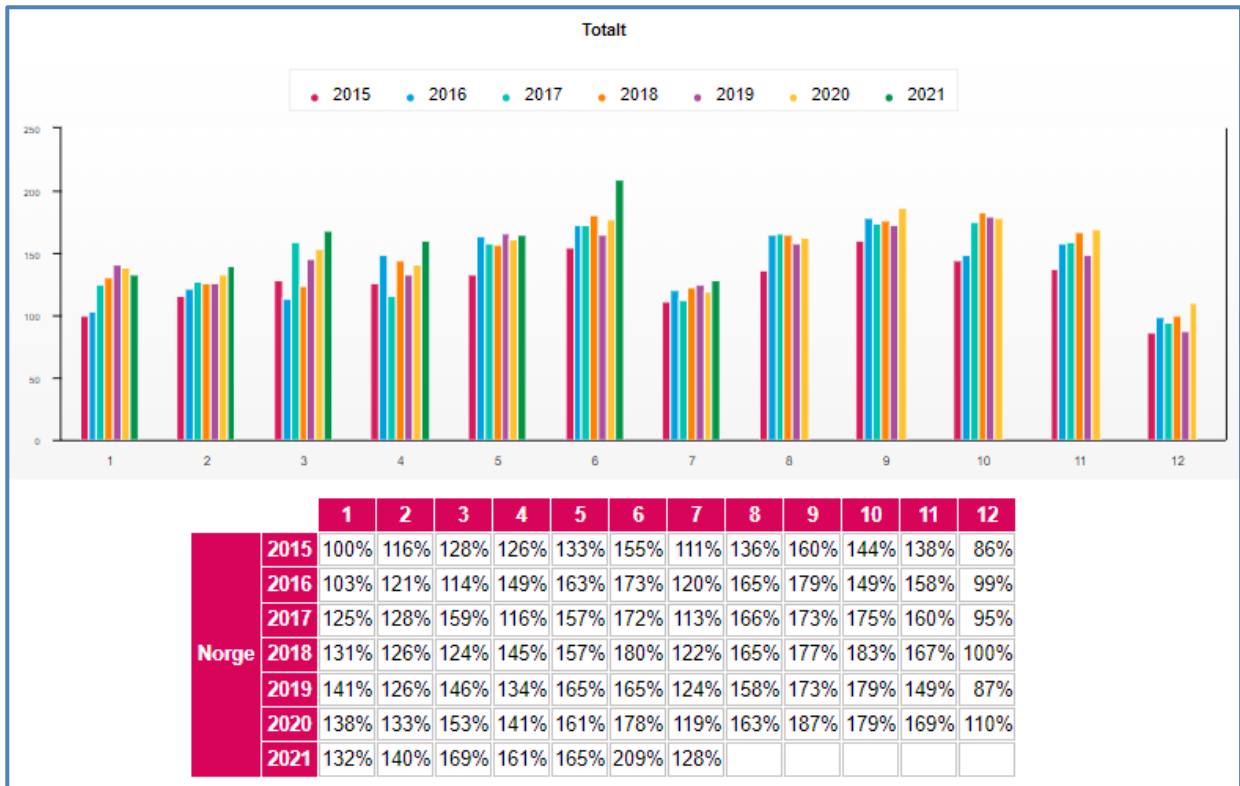
Salg pr juni 2021 vs juni 2020



Salg pr juli 2021 vs juli 2020



## Juni og juli 2021 - index



### Forklaring:

Salgsindexen pr. måned er sett ift. salg pr januar 2015 som da er index 100.  
Stolpene viser hvilken index man har hatt i samme måned.

### Om statistikken:

Byggevareindustriens Forening salgsstatistikk er basert på tall innhentet hver måned blant foreningens medlemsbedrifter. Den omfatter salg, nominelle priser, til det norske markedet for fakturerte ordrer. Indeksen er ikke korrigert for inflasjon, og vil inneholde både pris og volumendringer.