

Byggevareindustriens Forening salgsstatistikk

Nasjonalt produsentsalg av byggevarer

Juni og juli 2020

Oslo, 14. august 2020

Juni/juli 2020

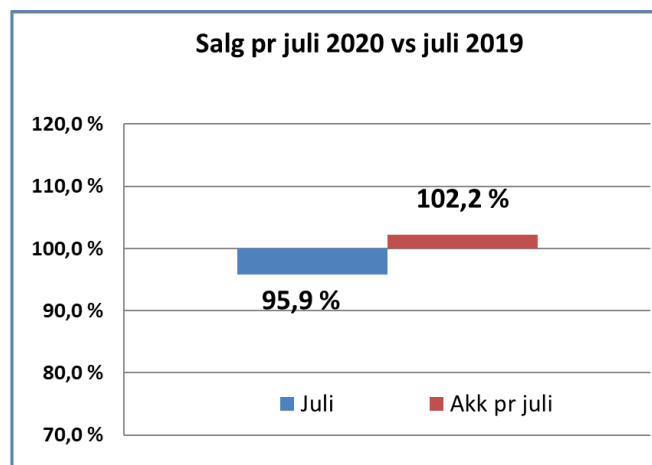
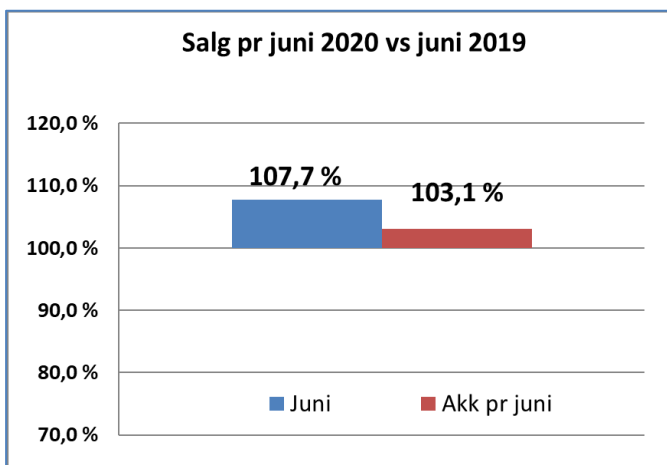
Det innenlandske salget av byggevarer fra industrien i juni 2020 var 7,7 % høyere sammenlignet med samme måned i 2019, mens det var ned 4,1 % i juli. I juni var det to salgsdager mer enn i 2019, mens det i juli likt antall salgsdager. Totalt for begge månedene var det en salgsoppgang på 2,6 %.

Størst oppgang i sommer hadde trebaserte produkter med 6,8 %. Betongbaserte byggevarer hadde en oppgang på 1,8 %, mens øvrige byggevarer en oppgang på 1,4 % sammenlignet med 2019.

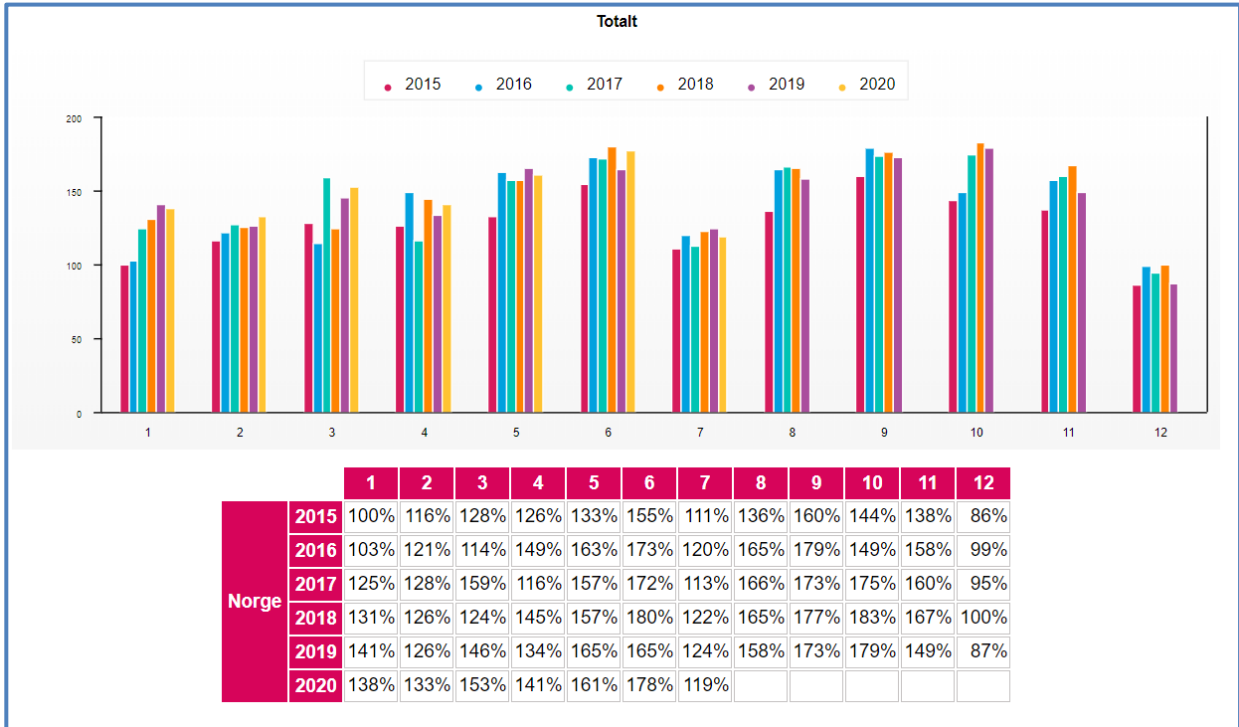
Akkumulert juli 2020

Akkumulert etter juli ligger det totale byggevaresalget 2,2 % over 2019.

Den sterkeste salgsveksten ser vi på trebaserte produkter med 6,2 %. Øvrige byggevarer ligger 1,4 % foran fjoråret, mens betongbaserte produkter har en vekst på 0,6 %.



Juni og juli 2020 - index



Forklaring:

Salgsindexen pr. måned er sett ift. salg pr januar 2015 som da er index 100.
Stolpene viser hvilken index man har hatt i samme måned.