

Byggevareindustriens Forening salgsstatistikk

Nasjonalt produsentsalg av byggevarer

April 2019

Oslo, 21. mai -19

April 2019

Det innenlandske salget av byggevarer fra industrien i april 2019 endte ned med 8,5 % sett i forhold til i 2018.

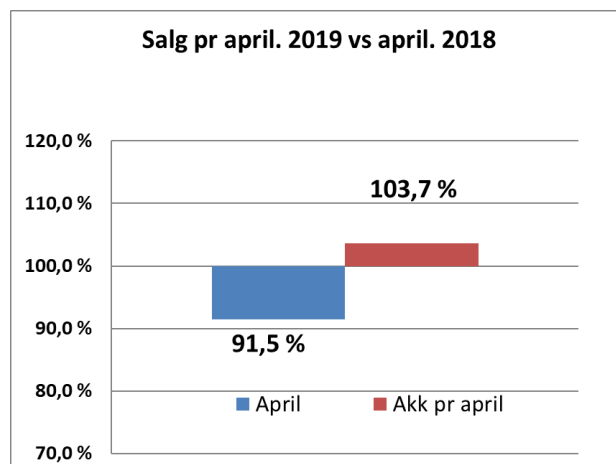
Dette skyldes den sene påsken i år som i sin helhet var i april.

Øvrige byggevarer hadde en nedgang på nær 10 %, betongbaserte på ca. 7 % og trebaserte på ca. 9 %.

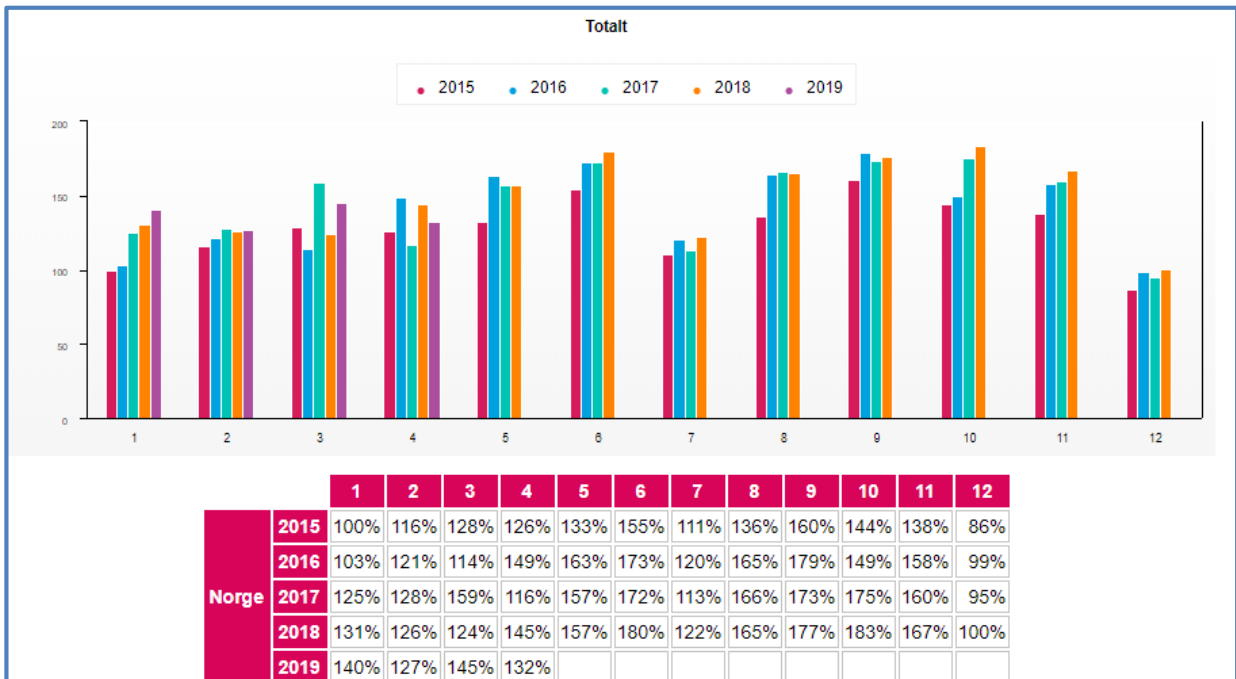
Akkumulert 2019

Akkumulert har vi en økning på 3,7 % ift. 2018 nå etter 1. tertial. Sterkest utvikling ser vi på øvrige byggevarer (+4,6 %), etterfulgt av trebaserte produkter (+4,4 %).

Betongbaserte produkter har en noe svakere utvikling (+1,1 %).

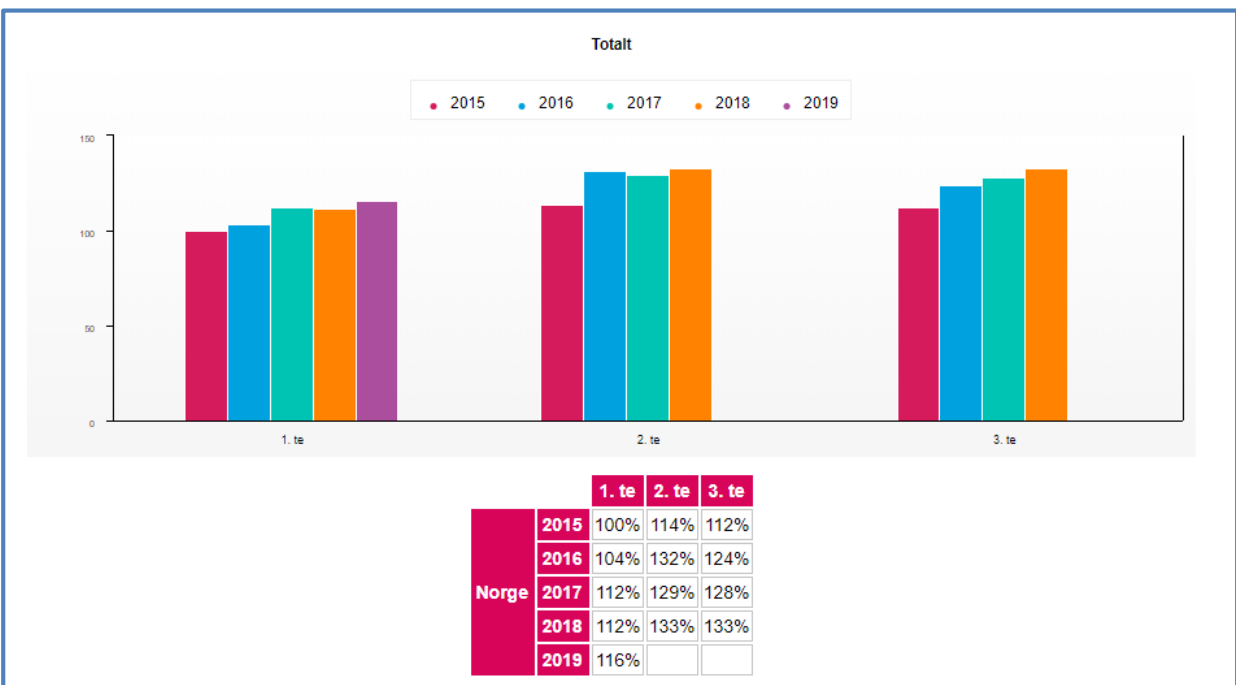


April / T1 2019 - index



Forklaring:

Salgsindexen pr. måned er sett ift. salg pr januar 2015 som da er index 100.
Stolpene viser hvilken index man har hatt i samme måned.



Forklaring:

Salgsindexen pr. tertial er sett ift. salg pr 1. tertial 2015 som da er index 100.
Stolpene viser hvilken index man har hatt i samme tertial.