

# Byggevareindustriens Forening salgsstatistikk

## Nasjonalt produsentsalg av byggevarer

### August 2018

Oslo, 21. september -18

#### August 2018

Det innenlandske salget av byggevarer fra industrien i august 2018 endte opp 1,9 % sett i forhold til i 2017.

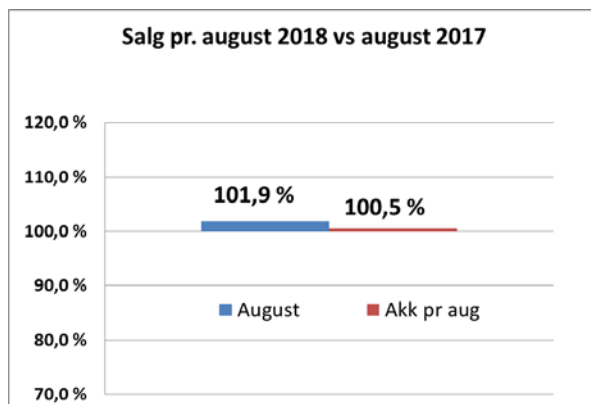
Det var likt antall salgsdager som gjør perioden helt sammenlignbar.

Dette ga en ny all time high for august.

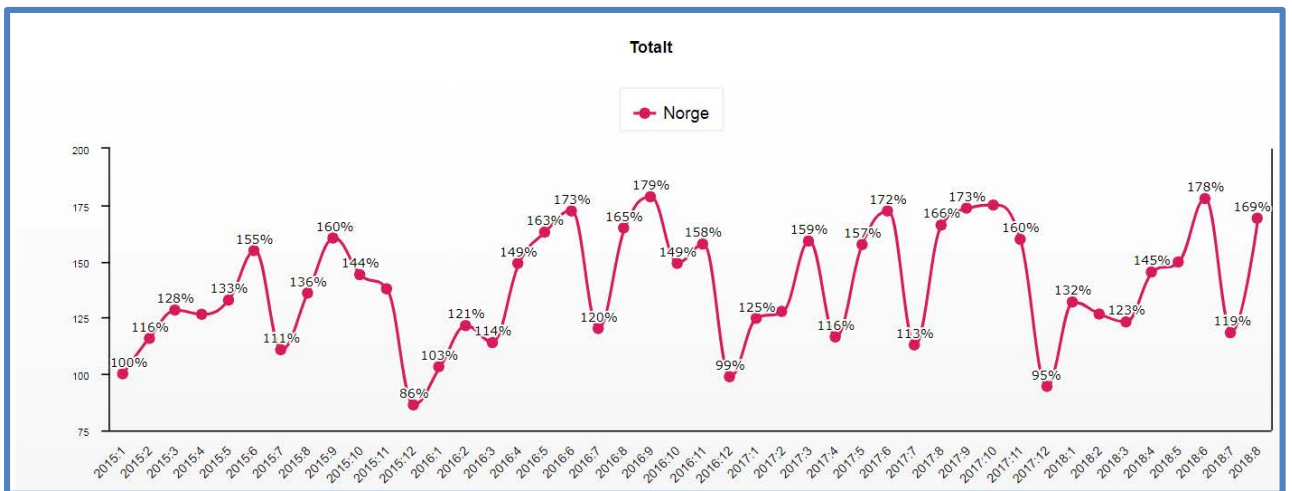
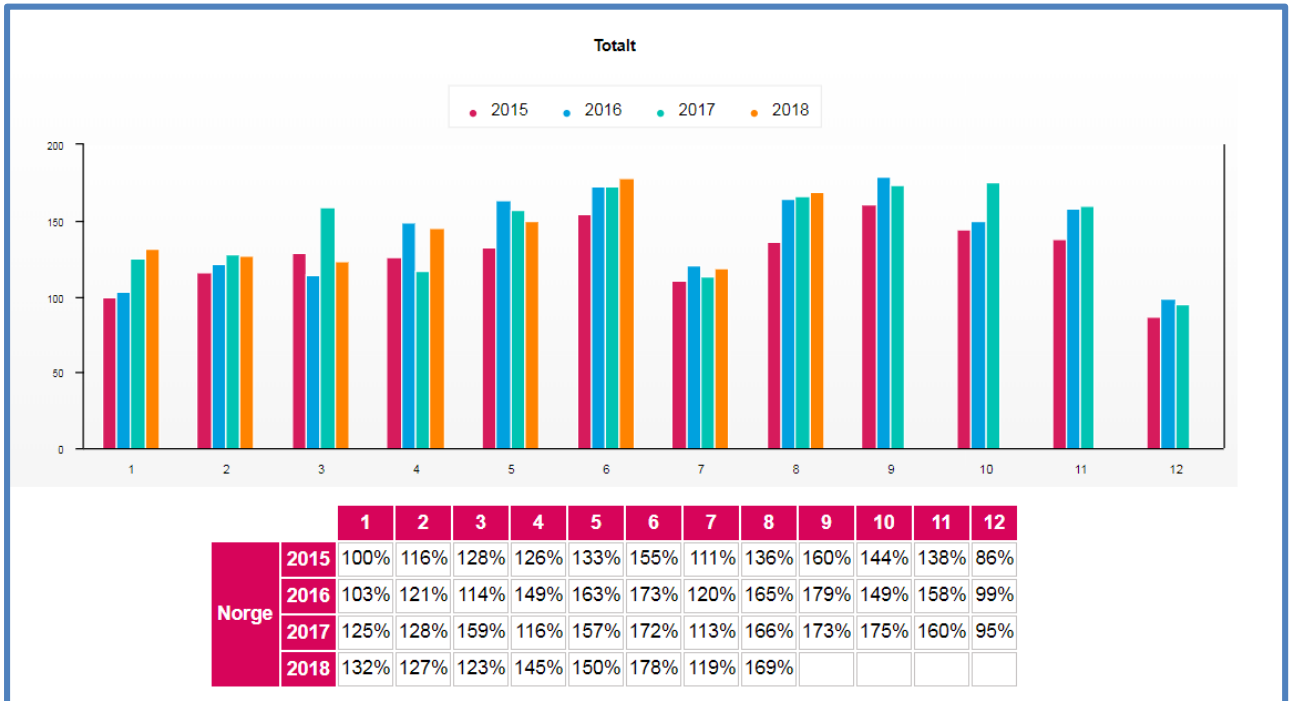
Betongbaserte produkter hadde en nedgang ift. i fjor på ca 4%, mens øvrige byggevarer og trebaserte produkter begge hadde en økning på ca 5 %.

#### Akkumulert pr. august

Med økningen i august ligger vi nå så vidt over 2017-nivået.



# August 2018 - index



**Forklaring:**

Salgsindexen pr. måned er sett ift. salg pr januar 2015 som da er index 100.