

Byggevareindustriens Forening salgsstatistikk

Nasjonalt produsentsalg av byggevarer

Juni og juli 2018

Oslo, 22. august -18

Juni/juli 2018

Det innenlandske salget av byggevarer fra industrien i juni 2018 endte opp 3,1 % sett i forhold til i 2017, mens det i juli var en økning på 7,5 %.

Det var i juni én salgsdag mindre enn i 2017, mens det i juli var én salgsdag mer.

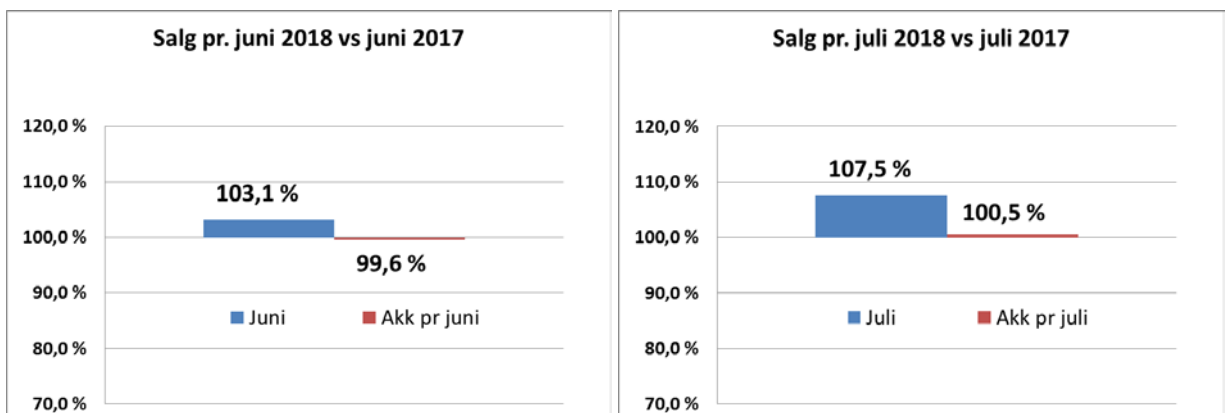
Betongbaserte produkter hadde en nedgang ift. i fjor i både juni og juli, mens øvrige byggevarer hadde en økning i begge måneder.

Trebaserte produkter hadde sterkest økning i juli.

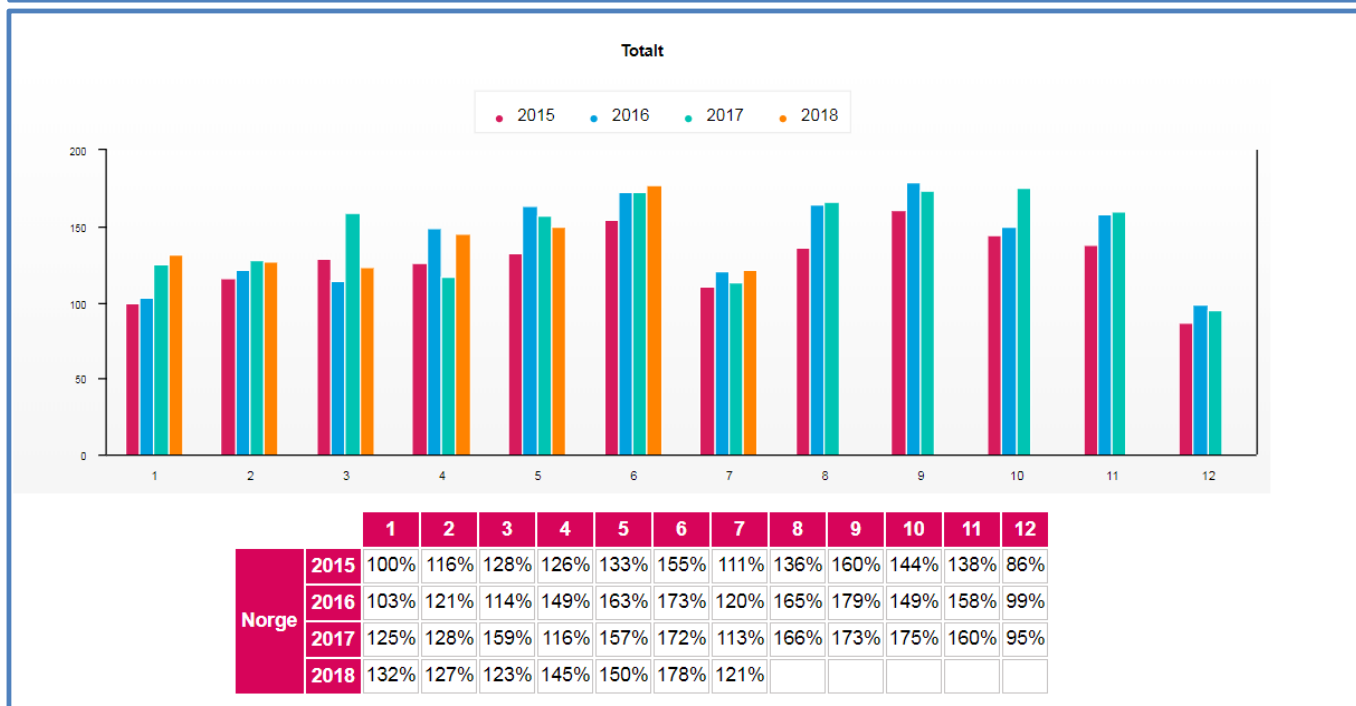
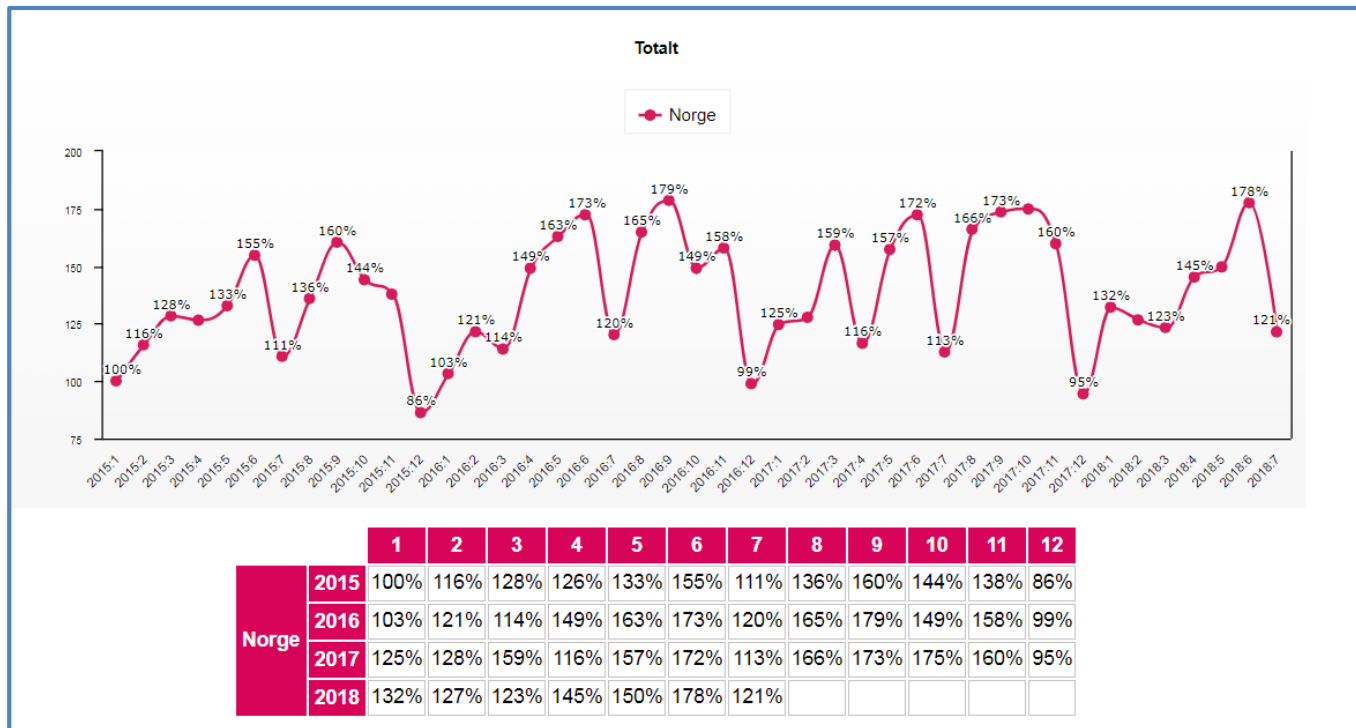
Akkumulert pr. juli og første halvår

Med økningen i juli (som generelt er en svak måned) ser vi at man nå med knapp margin ligger over 2017 ikke korrigert for prisstigning.

Flere melder om en positiv start på august, men det er usikkerhet knyttet til om man ut året vil se samme høye aktivitet som mange hadde i 2. halvår 2017.



Juni og juli 2018



Forklaring:

Salgsindexen pr. måned er sett ift. salg pr januar 2015 som da er index 100.