

Byggevareindustriens Forening salgsstatistikk

Nasjonalt produsentsalg av byggevarer

Mars 2018

Oslo, 19. april -18

Mars 2018

Det innenlandske salget av byggevarer fra industrien i mars 2018 endte pga. påsken ned med 19,6 % sett ift. mars i 2017 (ned 21,7 % korrigert for prisstigning).

Går vi tilbake to år og sammenligner med mars i 2016 som også hadde tidlig påske – ser vi imidlertid en økning på 12%.

De generelle byggevareprodusentene opplevde litt mindre nedgang med ca. 18 % enn betongorienterte produsenter som så en nedgang på ca. 22%.

Akkumulert pr. mars

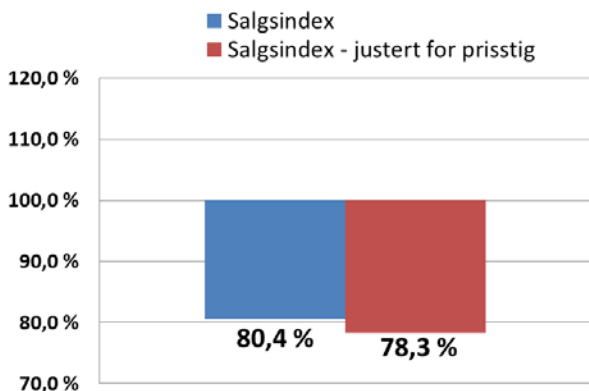
Pr. 1. kvartal som er lite sammenlignbar med 2017 pga. påsken ligger man nå 6,7 % under fjorårsnivået (8,8 % under prisstigning).

En snørik vinter har nok gjort utslag for mange produsenter.

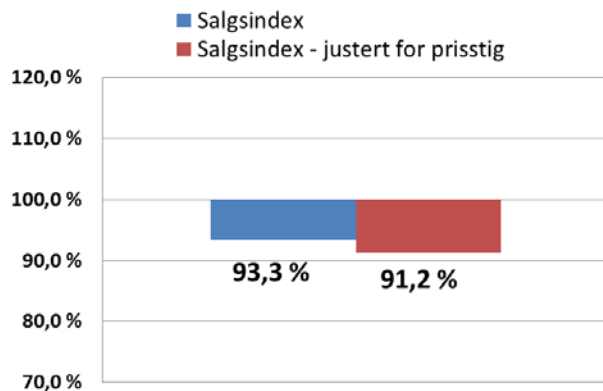
Sammenligner vi med Q1 i 2016 som også hadde tidlig påske, så har Q1 i 2018 imidlertid vært relativt bra med en økning på 15%.

Mars 2018

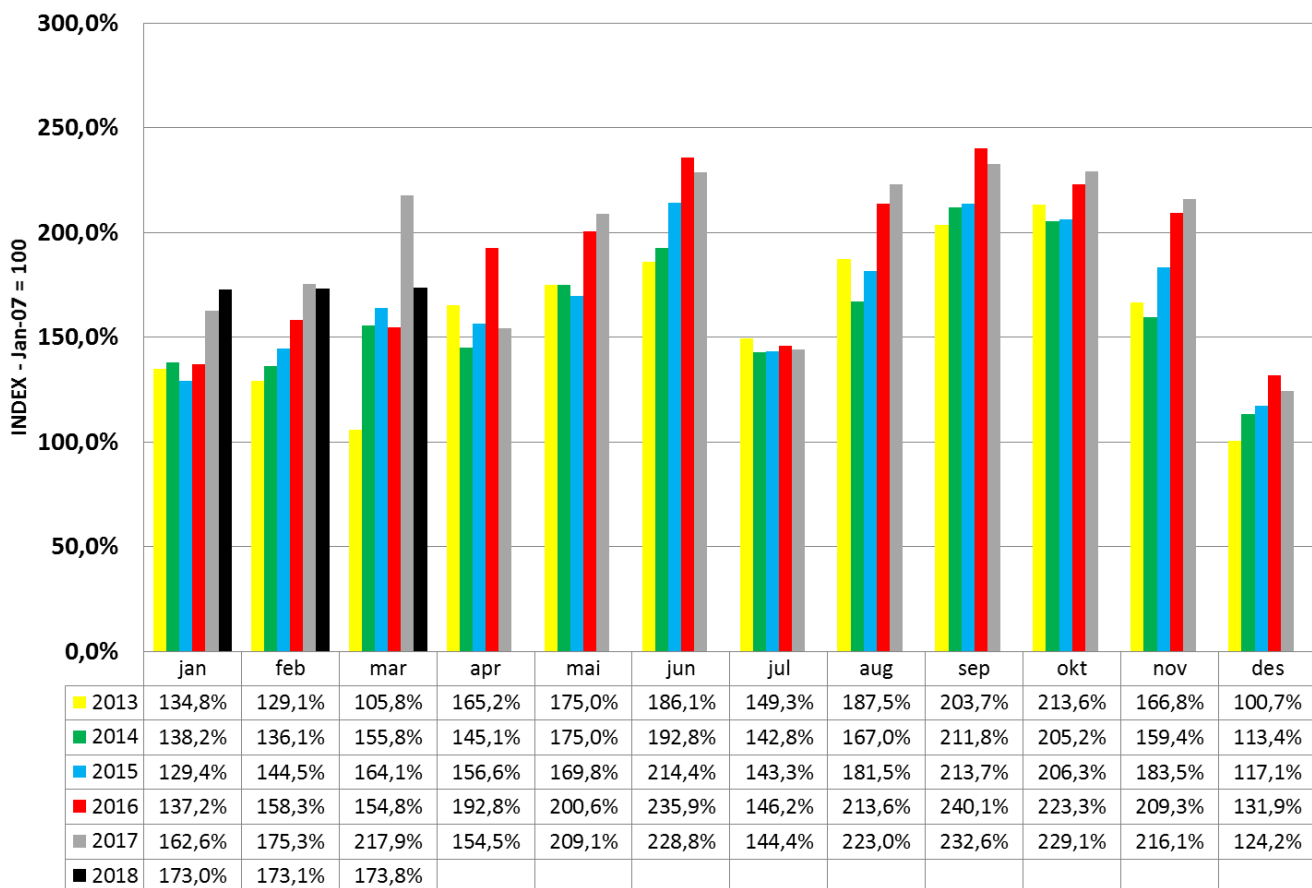
Salg i mars 2018 vs mars 2017



Salg akk. pr. mars 2018 vs mars 2017



Salgsindeks pr mnd - Gj.snitt 2007 = indeks 100



Forklaring:

Denne tabellen er basert på utvalget av bedrifter som vi har statistikk for tilbake til 2007.

Salgsindexen pr. måned er sett ift. GJENNOMSNIITTLIG SALG pr MÅNED i 2007 som da er index 100.

Middelthunsgt 27, Postboks 7186 Majorstua, 0307 Oslo

www.byggevareindustrien.no

Rapport om innenlandsk salg av byggevarer

Periode: mars 2018

Omfatter: Innenlandsk salg av følgende byggevarer

Lettklinker, plastprodukter, gipsplater, sponplater, trefiberplater, takbelegg, takstein, mineralull, gulvbelegg, parkett og ferdigbetong samt andre byggevarer som fremstilles eller forhandles av medlemmer av BNLs industribedrifter

(Tall i 1.000 kroner)

	2018	2017
Salg denne måned	772 754	960 592
Salg akkumulert hittil pr år	2 297 502	2 461 910

	Indeks
Salgsindeks denne måned i % av tilsv. periode i fjor	80,4
Salgsindeks hittil i år i % av tilsv. periode i fjor	93,3

Justert for prisstigning

Prisindeks: Konsumprisindeks (1998 = 100)

	2018	2017
Konsumprisindeks denne måned	150,3%	146,3%
Snitt akk. prisindeks	149,5%	146,2%

	Indeks
Salgsindeks denne måned i % av tilsv. periode i fjor	78,3
Salgsindeks hittil i år i % av tilsv. periode i fjor	91,2

Snitt prisindeks er gjennomsnittlig prisindeks hittil i år.