

Byggevareindustriens Forening salgsstatistikk Nasjonalt produsentsalg av byggevarer

Mai 2017

Oslo, 19. juni -17

Mai 2017

Statistikken for det innenlandske salget av byggevarer fra industrien viser en økning på 7,8 % sett ift. i fjor (5,9 % korrigert for prisstigning).

Det var én salgsdag mer i år (20) enn i fjor (19) som er en del av forklaringen.

Betongorienterte produsenter opplevde en svakere økning i mai (2 %) sammenlignet med øvrige byggevarer som hadde en økning på ca. 11 % i mai.

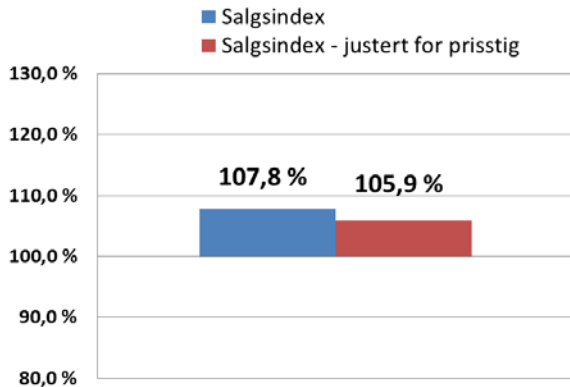
Akkumulert pr. mai

Pr. mai viser statistikken nå en økning på 6,6 % over 2016-nivået (4,3 % korrigert for prisstigning).

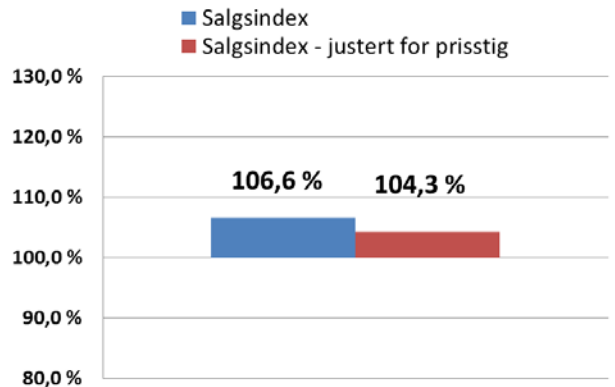
Innenfor gruppene betong og øvrige byggevarer er det nå en økning på hhv. 5 % for betong og 7 % for øvrige byggevarer.

Mai 2017

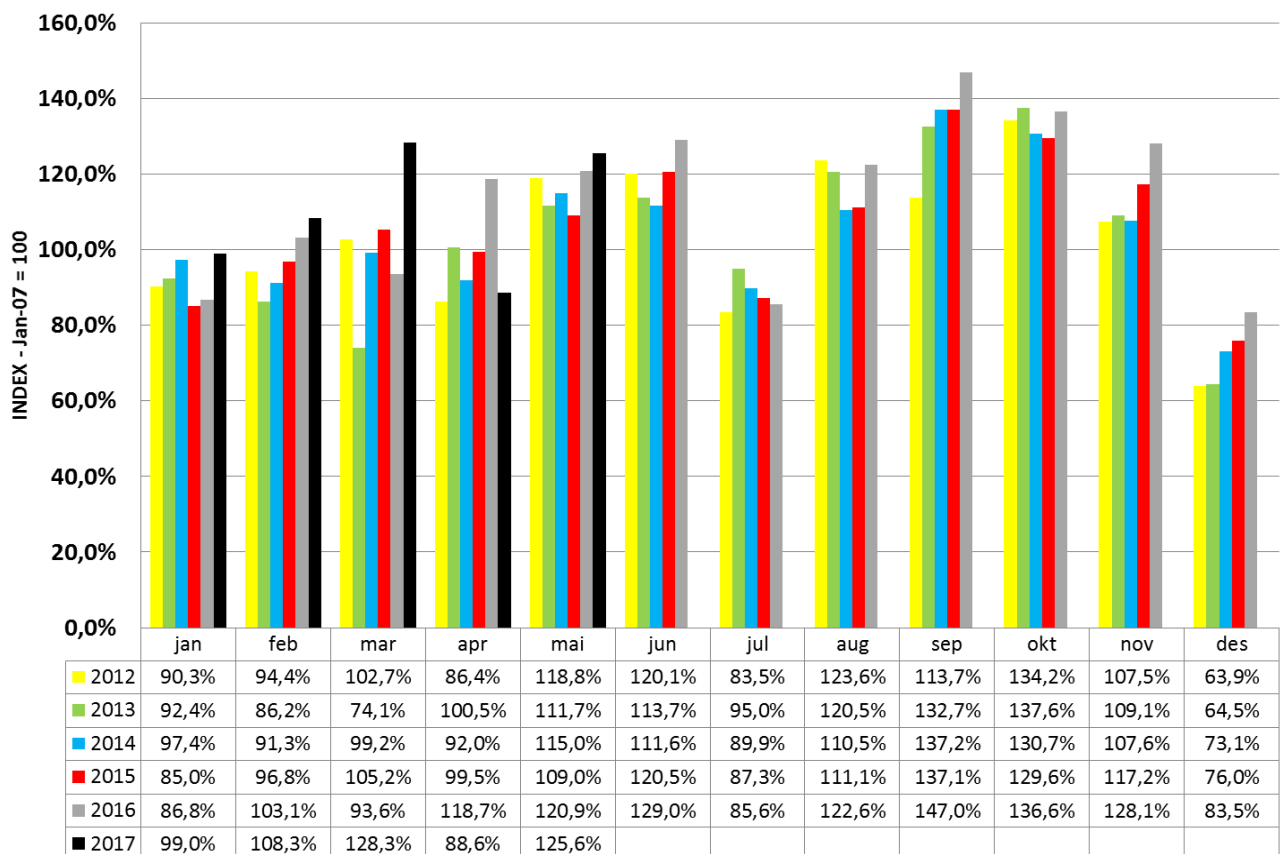
Salg i mai 2017 vs mai 2016



Salg akk. pr. mai 2017 vs mai 2016



Salgsindeks pr mnd - Gj.snitt 2007 = indeks 100



Forklaring:

Denne tabellen er basert på utvalget av bedrifter som vi har statistikk for tilbake til 2007.

Salgsindexen pr. måned er sett ift. GJENNOMSNITTLIG SALG pr MÅNED i 2007 som da er index 100.

Middelthunsgt 27, Postboks 7186 Majorstua, 0307 Oslo

www.byggevarerindustrien.no

Rapport om innenlandsk salg av byggevarer

Periode: mai 2017

Omfatter: Innenlandsk salg av følgende byggevarer

Lettklinker, plastprodukter, gipsplater, sponplater, trefiberplater, takbelegg, takstein, mineralull, gulvbelegg, parkett og ferdigbetong samt andre byggevarer som fremstilles eller forhandles av medlemmer av BNLs industribedrifter

(Tall i 1.000 kroner)

	2017	2016
Salg denne måned	929 577	862 346
Salg akkumulert hittil pr år	4 068 987	3 816 465

	Indeks
Salgsindeks denne måned i % av tilsv. periode i fjor	107,8
Salgsindeks hittil i år i % av tilsv. periode i fjor	106,6

Justert for prisstigning

Prisindeks: Konsumprisindeks (1998 = 100)

	2017	2016
Konsumprisindeks denne måned	146,9%	144,3%
Snitt akk. prisindeks	146,4%	143,2%

	Indeks
Salgsindeks denne måned i % av tilsv. periode i fjor	105,9
Salgsindeks hittil i år i % av tilsv. periode i fjor	104,3

Snitt prisindeks er gjennomsnittlig prisindeks hittil i år.