

Byggevareindustriens Forening salgsstatistikk

Nasjonalt produsentsalg av byggevarer

Mars 2017

Oslo, 20. april -17

Mars 2017

Statistikken for det innenlandske salget av byggevarer fra industrien i mars er sterkt preget av sen påske og viser en økning på hele 37,1 % sett ift. i fjor (36,4 % korrigert for prisstigning).

Sammenlignet med tidligere år der også påsken var sen (2014 og 2015) - ser vi likevel en økning hhv. 40 og 33 % som er en klar indikator på meget høyt aktivitetsnivå.

Tradisjonelt er mars også preget av en del «hamstring» og lagerfylling før prisstigning fra 1. april.

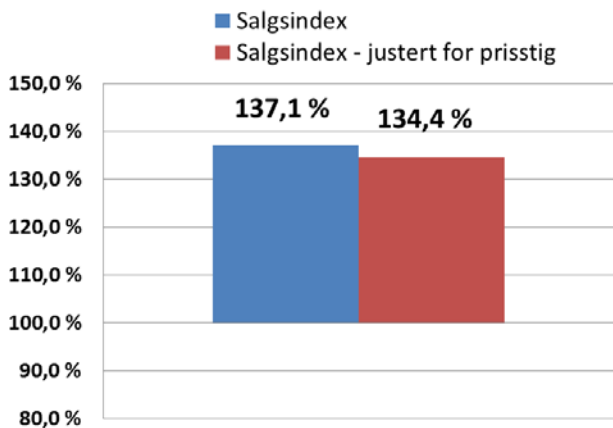
Akkumulert pr. 1. kvartal

Pr. 1. kvartal viser statistikken + 20,2 % over 2016-nivået (17,3 % korrigert for prisstigning), men det er først når vi har fått med oss april-omsetningen vi vil ha et godt sammenligningsgrunlag.

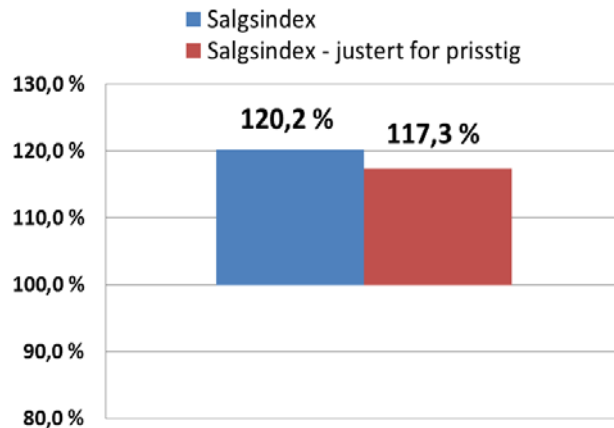
Akkumulert ligger nå betong og øvrige byggevarer relativt likt som grupper med hhv. 23 og 19 % økning hittil i år.

Mars 2017

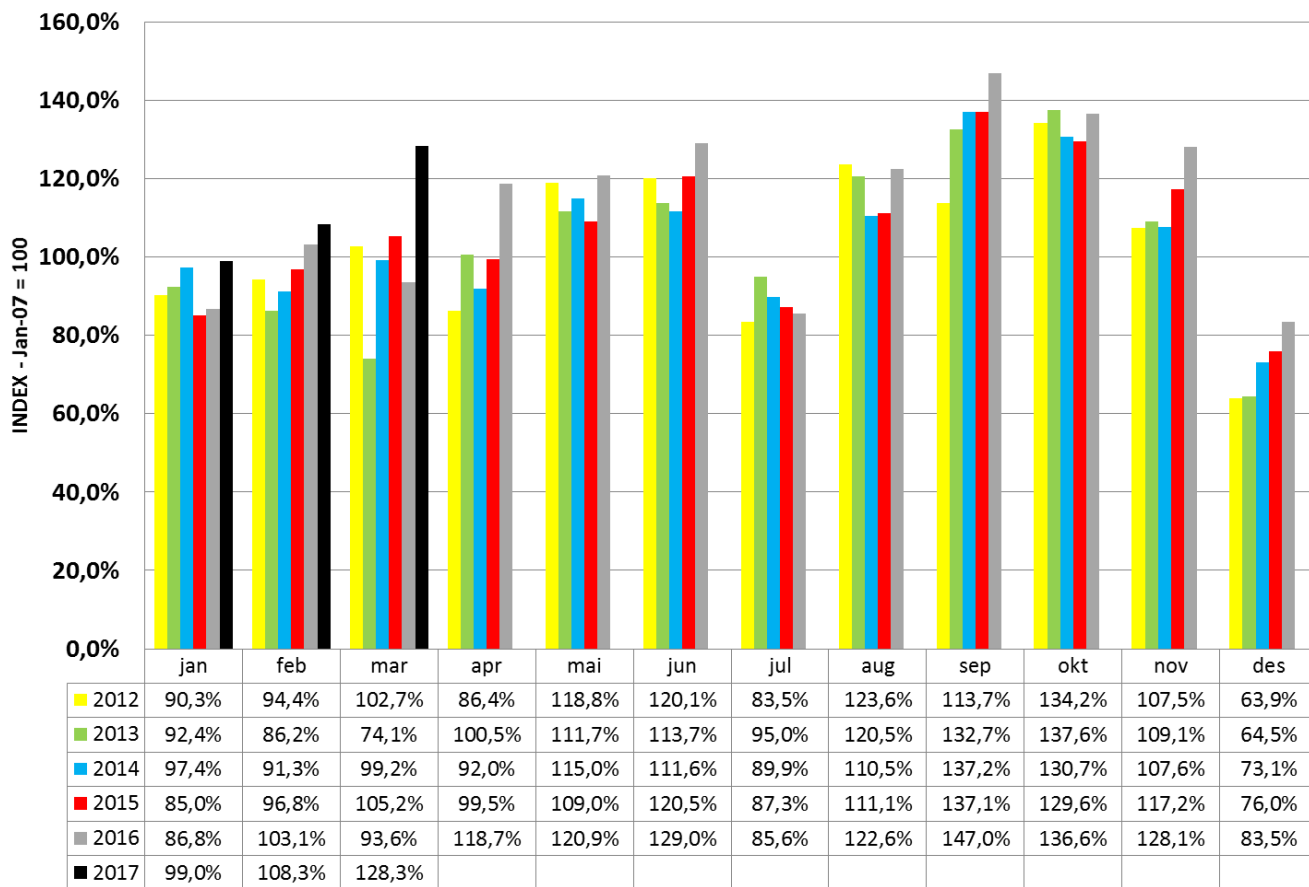
Salg i mar. 2017 vs mar 2016



Salg akk. pr. mar. 2017 vs mar. 2016



Salgsindeks pr mnd - Gj.snitt 2007 = indeks 100



Forklaring:

Denne tabellen er basert på utvalget av bedrifter som vi har statistikk for tilbake til 2007.

Salgsindexen pr. måned er sett ift. GJENNOMSNIITTLIG SALG pr MÅNED i 2007 som da er index 100.

Middelthunsgt 27, Postboks 7186 Majorstua, 0307 Oslo

www.byggevareindustrien.no

Rapport om innenlandsk salg av byggevarer

Periode: mars 2017

Omfatter: Innenlandsk salg av følgende byggevarer

Lettklinker, plastprodukter, gipsplater, sponplater, trefiberplater, takbelegg, takstein, mineralull, gulvbelegg, parkett og ferdigbetong samt andre byggevarer som fremstilles eller forhandles av medlemmer av BNLs industribedrifter

(Tall i 1.000 kroner)

	2016	2015
Salg denne måned	968 527	706 183
Salg akkumulert hittil pr år	2 483 796	2 066 541

	Indeks
Salgsindeks denne måned i % av tilsv. periode i fjor	137,1
Salgsindeks hittil i år i % av tilsv. periode i fjor	120,2

Justert for prisstigning

Prisindeks: Konsumprisindeks (1998 = 100)

	2016	2015
Konsumprisindeks denne måned	105,0%	143,4%
Snitt akk. prisindeks	146,2%	142,7%

	Indeks
Salgsindeks denne måned i % av tilsv. periode i fjor	187,3
Salgsindeks hittil i år i % av tilsv. periode i fjor	117,3

Snitt prisindeks er gjennomsnittlig prisindeks hittil i år.