

Byggevareindustriens Forening salgsstatistikk Nasjonalt produsentsalg av byggevarer

Februar 2017

Oslo, 16. mars -17

Februar 2017

Det innenlandske salget av byggevarer fra industrien i februar 2017 endte opp med +5,3 % sett ift. februar i 2016 (2,6 % korrigert for prisstigning).

Denne økningen må sies å være sterk da det også var én salgsdag mindre i 2017 (20) sett ift. 2016 (21).

Varians mellom bedrifter og segmenter var noe mindre enn foregående måned, men betongorienterte produsenter hadde en vekst på 9 % sammenlignet med i fjor, mens øvrige byggevarer viste en økning på ca. 4 % i februar.

Akkumulert pr. februar

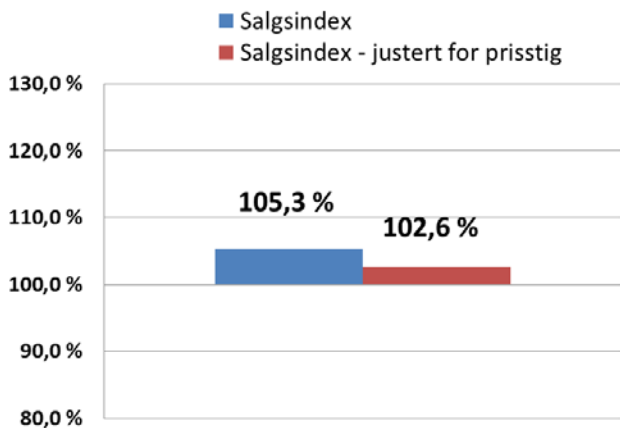
Etter årets to første måneder viser statistikken + 10,5 % over 2016-nivået (7,6 % korrigert for prisstigning).

Pga. påsken vil mars og april isolert sett være vanskelig sammenlignbare.

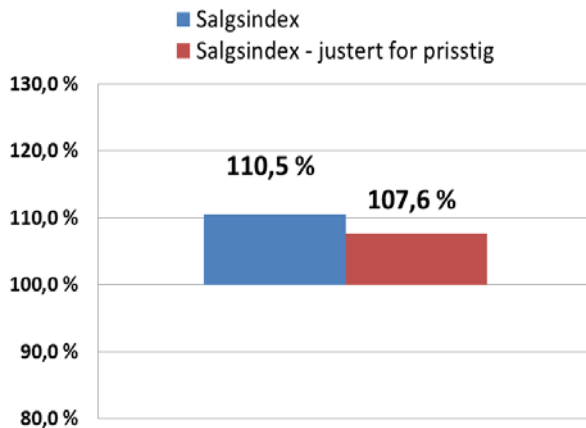
Så langt i mars ser det ut til at aktiviteten holder seg meget bra, men vi hadde også en meg et sterk mars og april i fjor som vi etter hvert skal sammenligne med.

Februar 2017

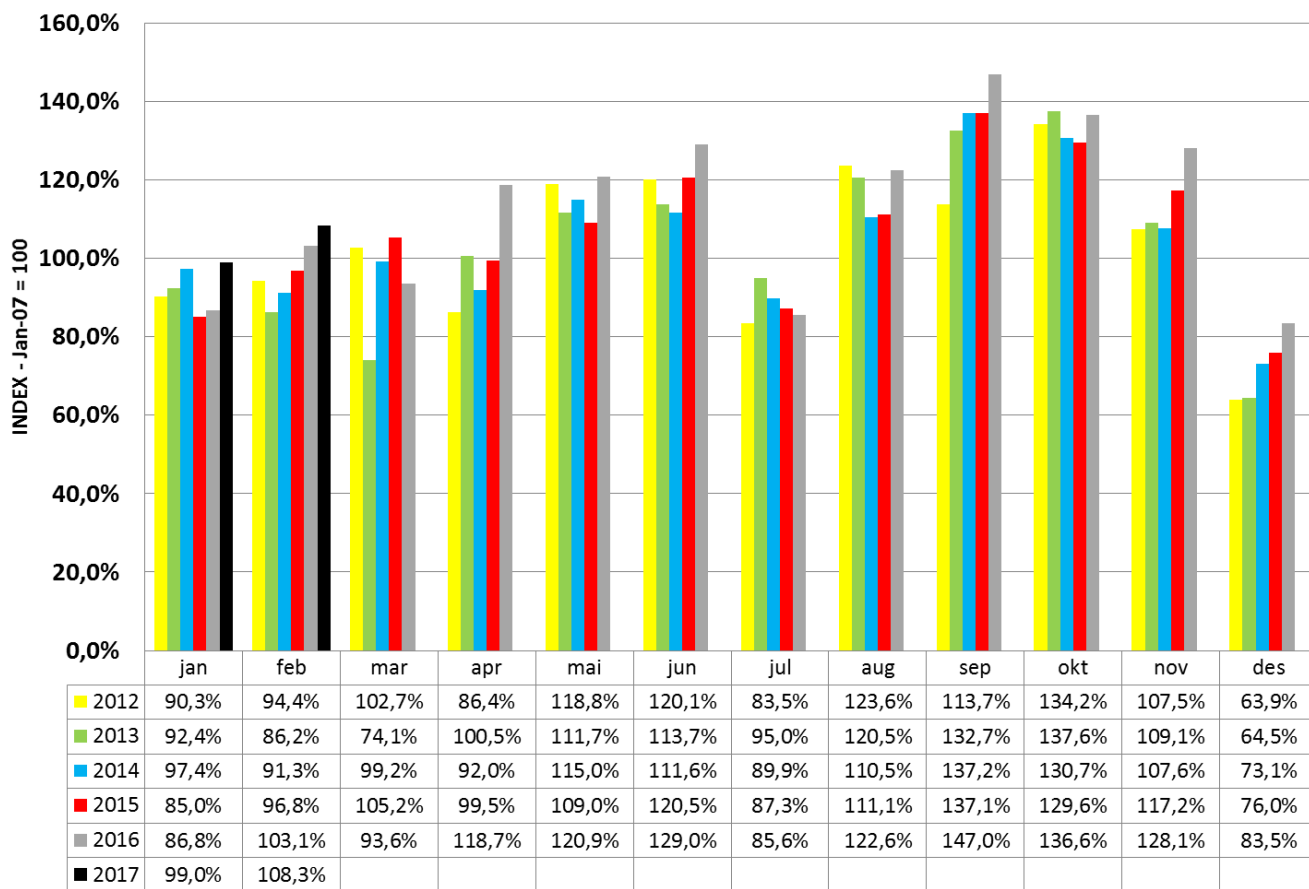
Salg i feb. 2017 vs feb 2016



Salg akk. pr. feb. 2017 vs feb. 2016



Salgsindeks pr mnd - Gj.snitt 2007 = indeks 100



Forklaring:

Denne tabellen er basert på utvalget av bedrifter som vi har statistikk for tilbake til 2007.

Salgsindexen pr. måned er sett ift. GJENNOMSNIITTLIG SALG pr MÅNED i 2007 som da er index 100.

Middelthunsgt 27, Postboks 7186 Majorstua, 0307 Oslo

www.byggevarerindustrien.no

Rapport om innenlandsk salg av byggevarer

Periode: februar 2017

Omfatter: Innenlandsk salg av følgende byggevarer:
(ekskl. stål)

Lettklinker, plastprodukter, gipsplater, sponplater, trefiberplater, takbelegg, takstein, mineralull, gulvbelegg, parkett og ferdigbetong samt andre byggevarer som fremstilles eller forhandles av medlemmer av BNLs industribedrifter

(Tall i 1.000 kroner)

	2016	2015
Salg denne måned	762 609	724 020
Salg akkumulert hittil pr år	1 501 246	1 358 745

	Index
Salgsindex denne måned i % av tilsv. periode i fjor	105,3
Salgsindex hittil i år i % av tilsv. periode i fjor	110,5

Justert for prisstigning

Prisindeks: Konsumprisindeks (1998 = 100)

	2016	2015
Konsumprisindex denne måned	146,4%	142,7%
Snitt akk. prisindeks	146,2%	142,4%

	Index
Salgsindex denne måned i % av tilsv. periode i fjor	102,6
Salgsindex hittil i år i % av tilsv. periode i fjor	107,6

Snitt prisindeks er gjennomsnittlig prisindeks hittil i år.