

Byggevareindustriens Forening salgsstatistikk Nasjonalt produsentsalg av byggevarer

November 2016

Oslo, 16. desember 2016

November 2016

Sammenlignet med november i 2015 – viser november 2016 en økning på hele 10,6% (6,8 % korrigert for prisstigning) – for innenlandsk salg av byggevarer fra produsentene.

Selv med én salgsdag mer enn i 2015 er dette en meget sterk måned – faktisk den beste november vi ha hatt noensinne.

Det er særlig sterk økning blant de betongorienterte produsentene som leverer til anleggsmarkedet som isolert sett øker med 16 % i november ift. i fjor.

For øvrige byggevarer ser vi en økning på ca. 8 % i november.

Akkumulert pr. november 2016

Akkumulert vekst hittil i år er nå på 6,8 % (2,8 % korrigert for prisstigning) sammenlignet med 2015.

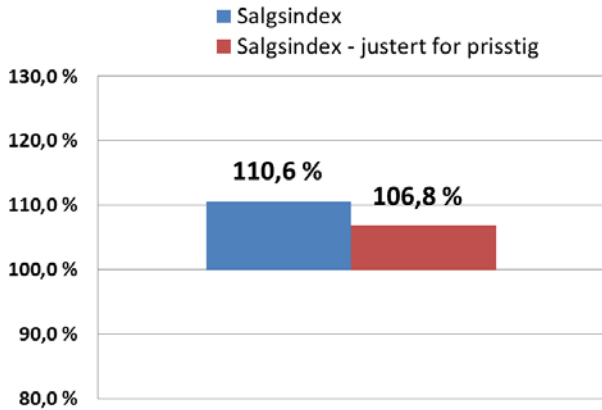
Signaler i markedet tilsier at vi kan forvente minst samme nivå i desember i år som i fjor, og at 2016 ender opp med mellom 6,5 - 7 % i økning.

Vi benytter anledningen til å ønske alle lesere av vår statistikk
en riktig God Jul og et God Nytt År!

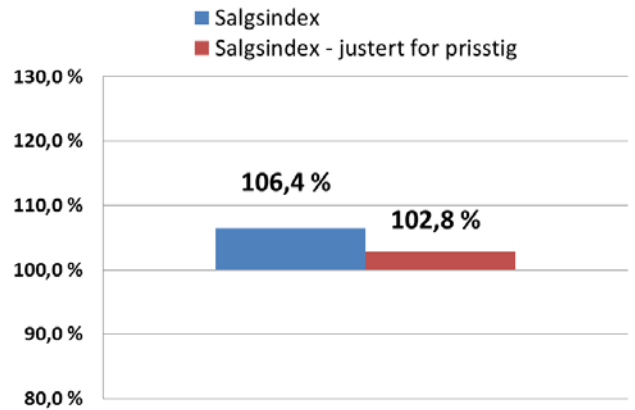


November 2016

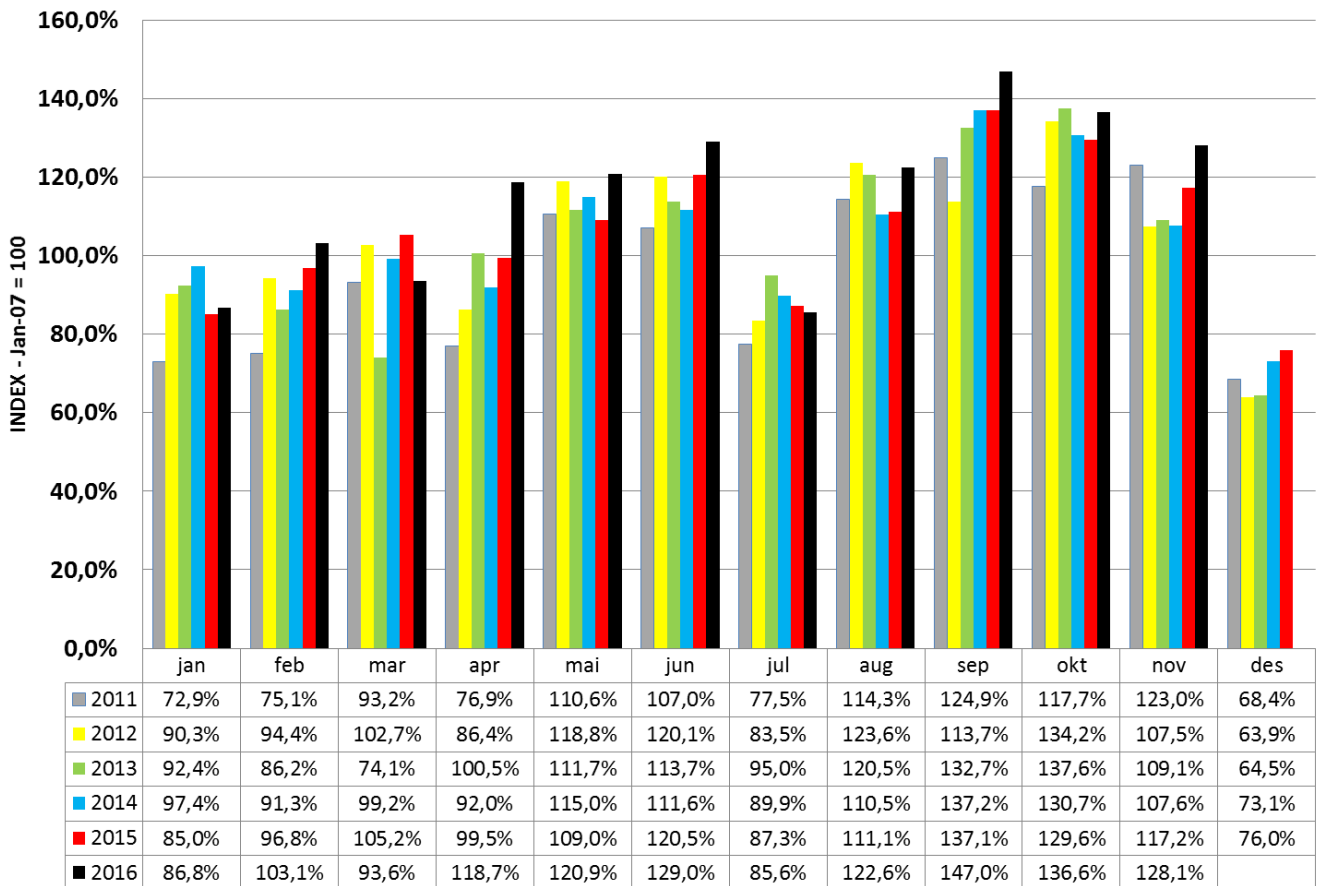
Salg i nov. 2016 vs nov. 2015



Salg akk. pr. nov. 2016 vs nov. 2015



Salgsindeks pr mnd - Gj.snitt 2007 = indeks 100

**Forklaring:**

Denne tabellen er basert på utvalget av bedrifter som vi har statistikk for tilbake til 2007.

Salgsindexen pr. måned er sett ift. GJENNOMSNTLIG SALG pr MÅNED i 2007 som da er index 100.

Middelthunsgt 27, Postboks 7186 Majorstua, 0307 Oslo

www.byggevareindustrien.no

Rapport om innenlandsk salg av byggevarer

Periode: oktober 2016

Omfatter: Innenlandsk salg av følgende byggevarer:
(ekskl. stål)

Lettklinker, plastprodukter, gipsplater, sponplater, trefiberplater, takbelegg, takstein, mineralull, gulvbelegg, parkett og ferdigbetong samt andre byggevarer som fremstilles eller forhandles av medlemmer av BNLS industribedrifter

(Tall i 1.000 kroner)

	2016	2015
Salg denne måned	930 420	841 346
Salg akkumulert hittil pr år	9 444 766	8 873 793

	Index
Salgsindex denne måned i % av tilsv. periode i fjor	110,6
Salgsindex hittil i år i % av tilsv. periode i fjor	106,4

Justert for prisstigning

Prisindeks: Konsumprisindeks (1998 = 100)

	2016	2015
Konsumprisindex denne måned	146,7%	141,7%
Snitt akk. prisindeks	144,7%	139,7%

	Index
Salgsindex denne måned i % av tilsv. periode i fjor	106,8
Salgsindex hittil i år i % av tilsv. periode i fjor	102,8

Snitt prisindeks er gjennomsnittlig prisindeks hittil i år.