

# Byggevareindustriens Forening salgsstatistikk

## Nasjonalt produsentsalg av byggevarer

### Oktober 2016

Oslo, 16. november -16

#### **Oktober 2016**

Sammenlignet med oktober i 2015 – viser oktober 2016 en økning på 5,4 % (1,7 % korrigert for prisstigning) – for innenlandsk salg av byggevarer fra produsentene.

Det var én salgsdag mindre enn i 2015 som gjør at denne økningen må sies å være sterkt.

Trenden gjennom året med sterk økning blant de betongorienterte produsentene som leverer til anleggsmarkedet holder seg også i oktober (øker med ca 9 %).

For øvrige byggevarer ser vi en økning på ca 4 % i oktober.

#### **Akkumulert pr. oktober 2016**

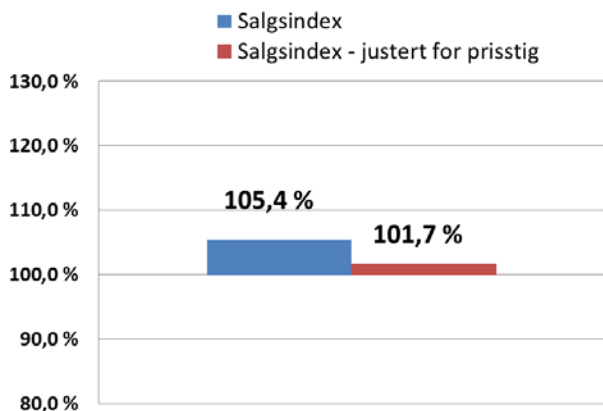
Med god omsetning også i oktober er akkumulert vekst nå på 6 % (2,4 % korrigert for prisstigning) sammenlignet med 2015.

Flere er noe avventende ift. hvordan avslutningen på 2016 vil være sammenlignet med 2015. I fjor var det godt salg både i november og desember. Disse månedene er tradisjonelt følsomme for værforhold, og med snø og kulde tidlig i november 2016 vil dette kunne prege negativt.

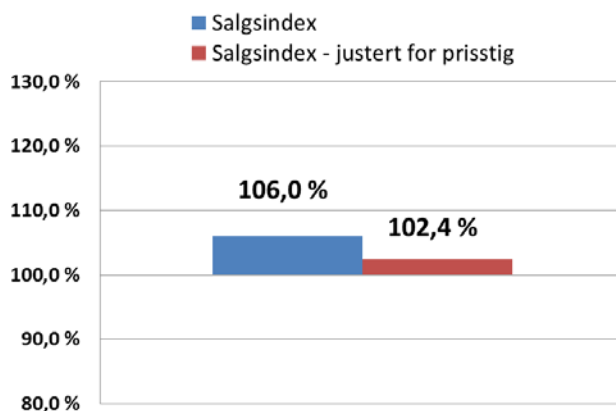
Det er imidlertid én salgsdag mer i november i år, samt at julen også i 2016 er fordelaktig ift. helligdager som sammenfaller med helg.

## Oktober 2016

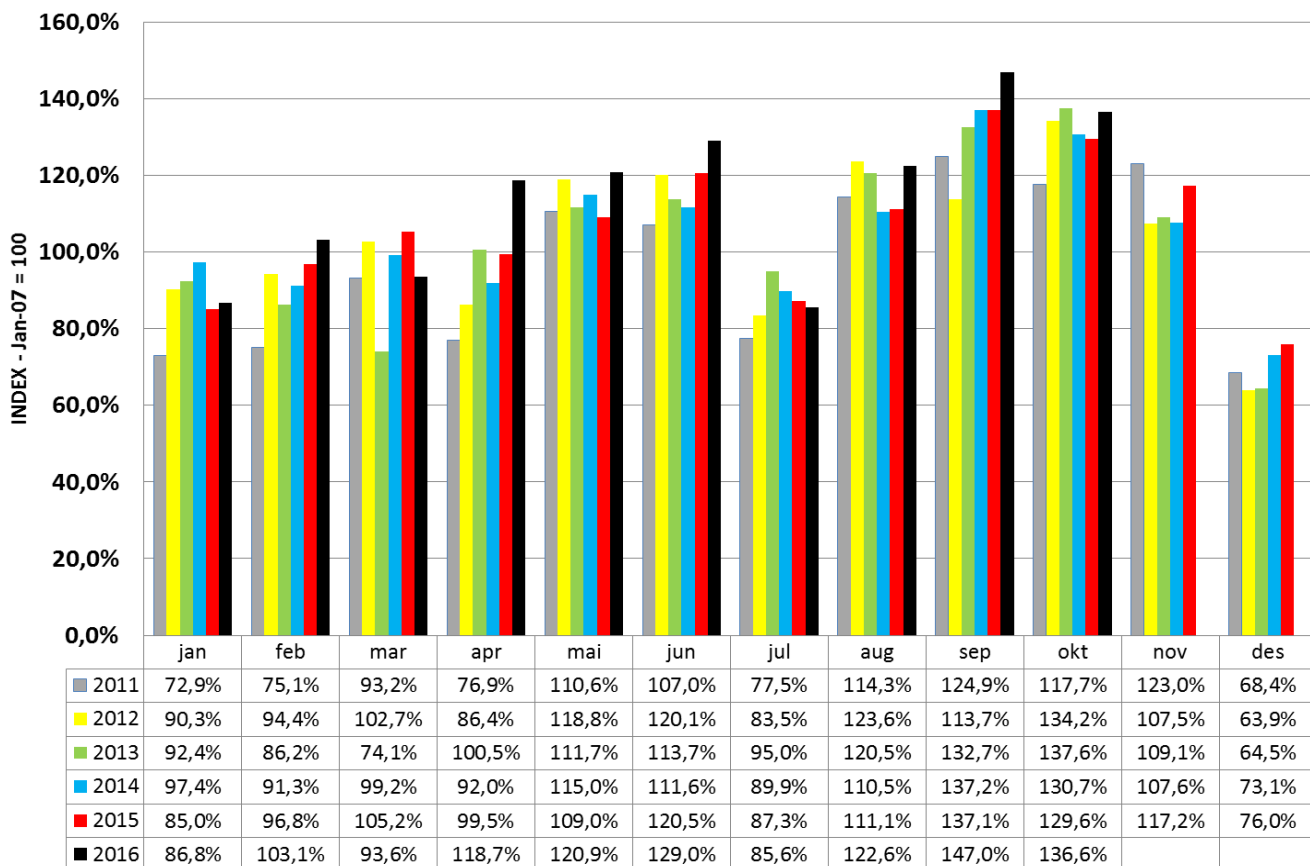
## Salg i okt. 2016 vs okt. 2015



## Salg akk. pr. okt. 2016 vs okt. 2015



## Salgsindeks pr mnd - Gj.snitt 2007 = indeks 100



## Forklaring:

Denne tabellen er basert på utvalget av bedrifter som vi har statistikk for tilbake til 2007.

Salgsindexen pr. måned er sett ift. GJENNOMSNTLIG SALG pr MÅNED i 2007 som da er index 100.

Middelthunsgt 27, Postboks 7186 Majorstua, 0307 Oslo

[www.byggvareindustrien.no](http://www.byggvareindustrien.no)

### Rapport om innenlandsk salg av byggevarer

Periode: oktober 2016

Omfatter: Innenlandsk salg av følgende byggevarer:  
(ekskl. stål)

Lettklinker, plastprodukter, gipsplater, sponplater, trefiberplater, takbelegg, takstein, mineralull, gulvbelegg, parkett og ferdigbetong samt andre byggevarer som fremstilles eller forhandles av medlemmer av BNLS industribedrifter

(Tall i 1.000 kroner )

	2016	2015
Salg denne måned	992 495	941 501
Salg akkumulert hittil pr år	8 510 547	8 026 327

	Index
Salgsindex denne måned i % av tilsv. periode i fjor	105,4
Salgsindex hittil i år i % av tilsv. periode i fjor	106,0

#### Justert for prisstigning

Prisindeks: Konsumprisindeks (1998 = 100)

	2016	2015
Konsumprisindex denne måned	146,4%	141,2%
Snitt akk. prisindeks	144,5%	139,5%

	Index
Salgsindex denne måned i % av tilsv. periode i fjor	101,7
Salgsindex hittil i år i % av tilsv. periode i fjor	102,4

Snitt prisindeks er gjennomsnittlig prisindeks hittil i år.