

# Byggevareindustriens Forening salgsstatistikk

## Nasjonalt produsentsalg av byggevarer

### September 2016

Oslo, 21. oktober -16

#### September 2016

Sammenlignet med en sterk september i 2015 – viser september 2016 en økning på 7,2 % (3,5 % korrigert for prisstigning) – for innenlandsk salg av byggevarer fra produsentene. Med likt antall salgsdager som i 2016 (22 dager) er dette ny «all time high» for dette utvalget av bedrifter med samlet salg på over 1 MRD denne måned.

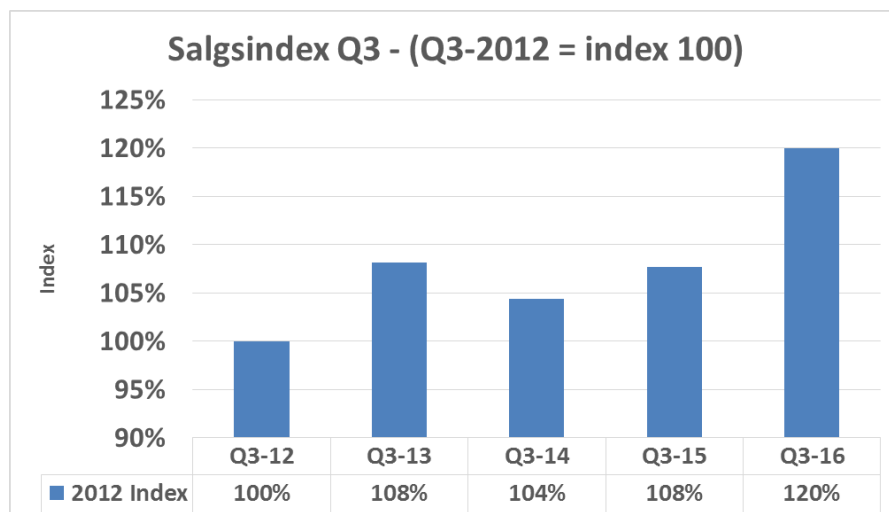
Likevel er bildet noe sammensatt der vi fortsetter å se en særlig sterk økning blant de betongorienterte produsentene som leverer til anleggsmarkedet.

#### Akkumulert pr. september 2016 – 3. kvartal 2016

Med en sterk september er akkumulert vekst på 5,8 % (2,2 % korrigert for prisstigning) sammenlignet med 2015.

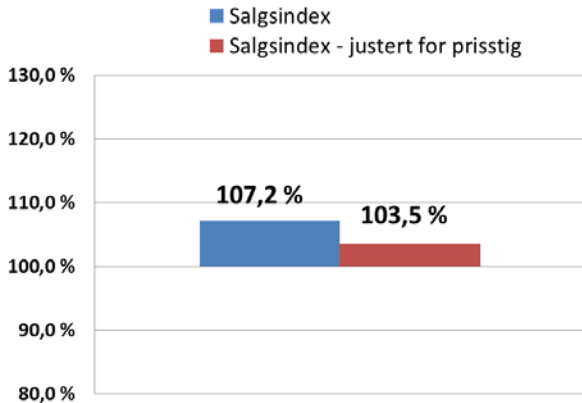
Som det fremgår av diagrammet nedenfor ble Q3 i 2016 en meget god periode historisk sett.

Oktober i 2015 som vi nå skal sammenligne oss med var også god, og med én salgsdag mindre i år vil det være bra om man kommer opp på 2015-nivå nå i oktober.

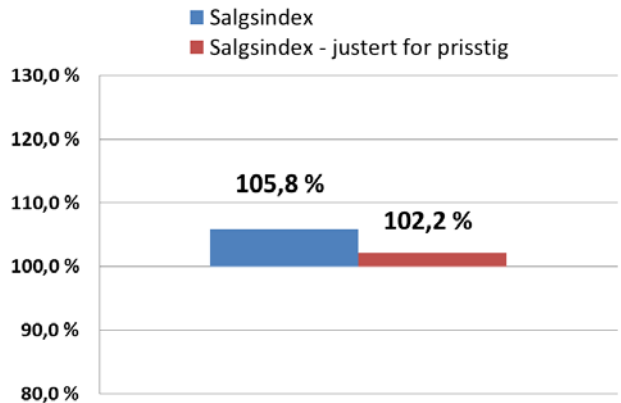


## September 2016

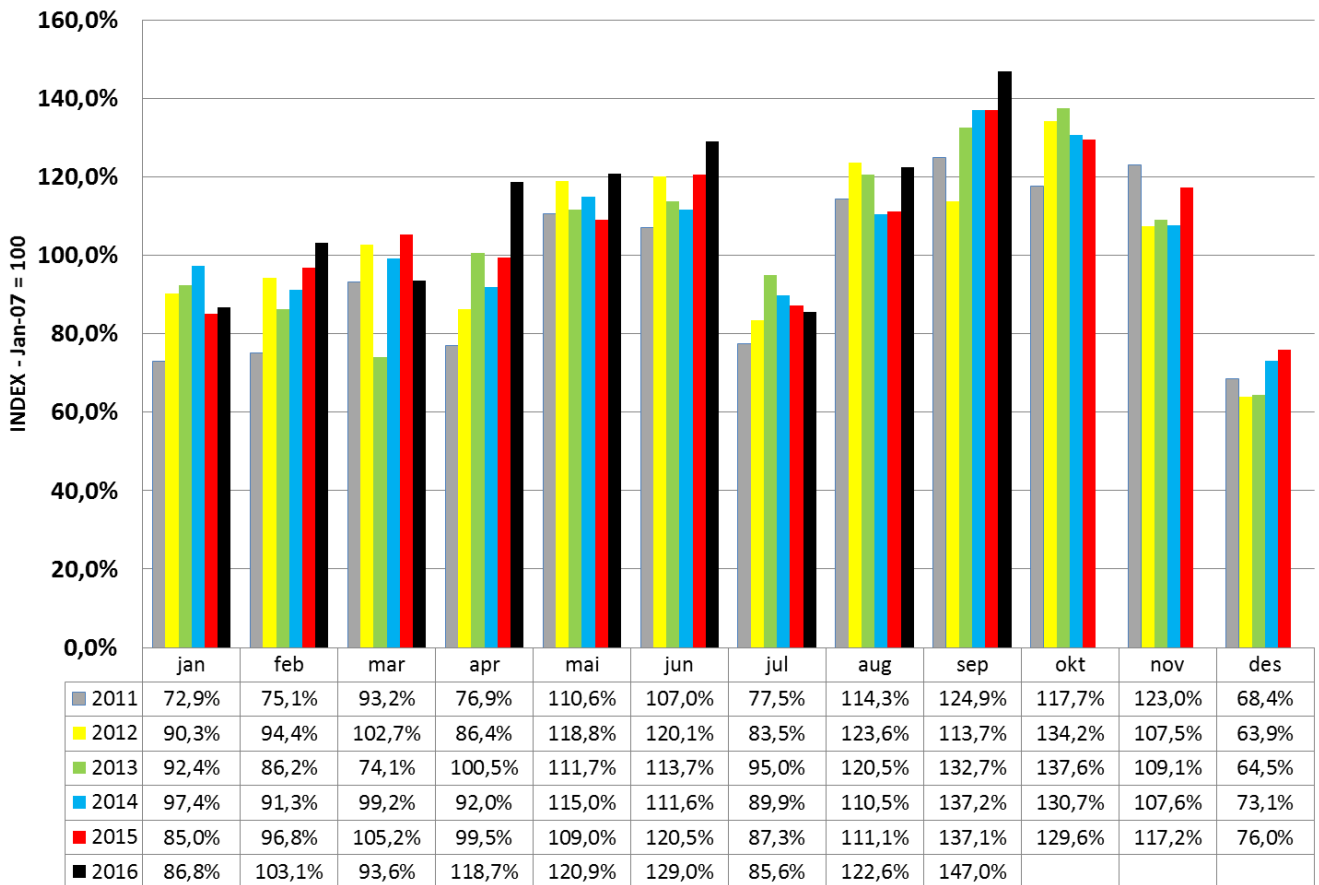
Salg i sep. 2016 vs sep. 2015



Salg akk. pr. sep. 2016 vs sep. 2015



Salgsindeks pr mnd - Gj.snitt 2007 = indeks 100

**Forklaring:**

Denne tabellen er basert på utvalget av bedrifter som vi har statistikk for tilbake til 2007.

Salgsindexen pr. måned er sett ift. GJENNOMSNTLIG SALG pr MÅNED i 2007 som da er index 100.

Middelthunsgt 27, Postboks 7186 Majorstua, 0307 Oslo

[www.byggevareindustrien.no](http://www.byggevareindustrien.no)

### Rapport om innenlandsk salg av byggevarer

Periode: september 2016

Omfatter: Innenlandsk salg av følgende byggevarer:  
(ekskl. stål)

Lettklinker, plastprodukter, gipsplater, sponplater, trefiberplater, takbelegg, takstein, mineralull, gulvbelegg, parkett og ferdigbetong samt andre byggevarer som fremstilles eller forhandles av medlemmer av BNLs industribedrifter

(Tall i 1.000 kroner )

	2016	2015
Salg denne måned	1 067 196	995 284
Salg akkumulert hittil pr år	7 625 767	7 206 071

	Index
Salgsindex denne måned i % av tilsv. periode i fjor	107,2
Salgsindex hittil i år i % av tilsv. periode i fjor	105,8

#### Justert for prisstigning

Prisindeks: Konsumprisindeks (1998 = 100)

	2016	2015
Konsumprisindex denne måned	145,7%	140,6%
Snitt akk. prisindeks	144,3%	139,3%

	Index
Salgsindex denne måned i % av tilsv. periode i fjor	103,5
Salgsindex hittil i år i % av tilsv. periode i fjor	102,2

Snitt prisindeks er gjennomsnittlig prisindeks hittil i år.