

Byggevareindustriens Forening

Innenlandsk salgsstatistikk

Juli 2016

Oslo, 24. august -16

Juli 2016

Sammenlignet med 2015 – viser juli 2016 en nedgang på 1,6 % (5,8 % korrigert for prisstigning*) – for innenlandsk salg av byggevarer.

Det var 2 salgsdager færre i 2016 sammenlignet med 2015 og en del store variasjoner innenfor ulike segmenter og markedsområder.

(*Tolv måneders endringen på konsumprisindeksen var i juli 0,7 prosentpoeng større enn i juni og slår derfor kraftig ut)

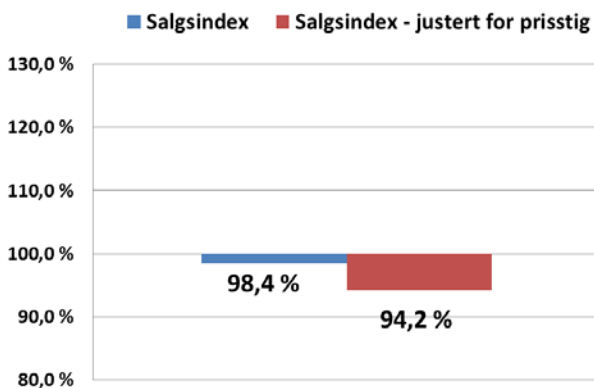
Akkumulert pr. juli 2016

Med den nedgangen vi fikk nå i juli er akkumulert økning på 5 % (1,5 % korrigert for prisstigning).

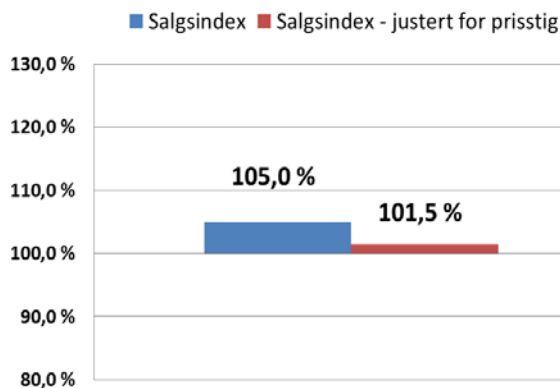
Så langt er det signaler om god fart i markedet etter sommerferien. Med en august som har to salgsdager mer enn i 2015 blir det spennende å se utviklingen og om trenden med vekst holder seg.

Juli 2016

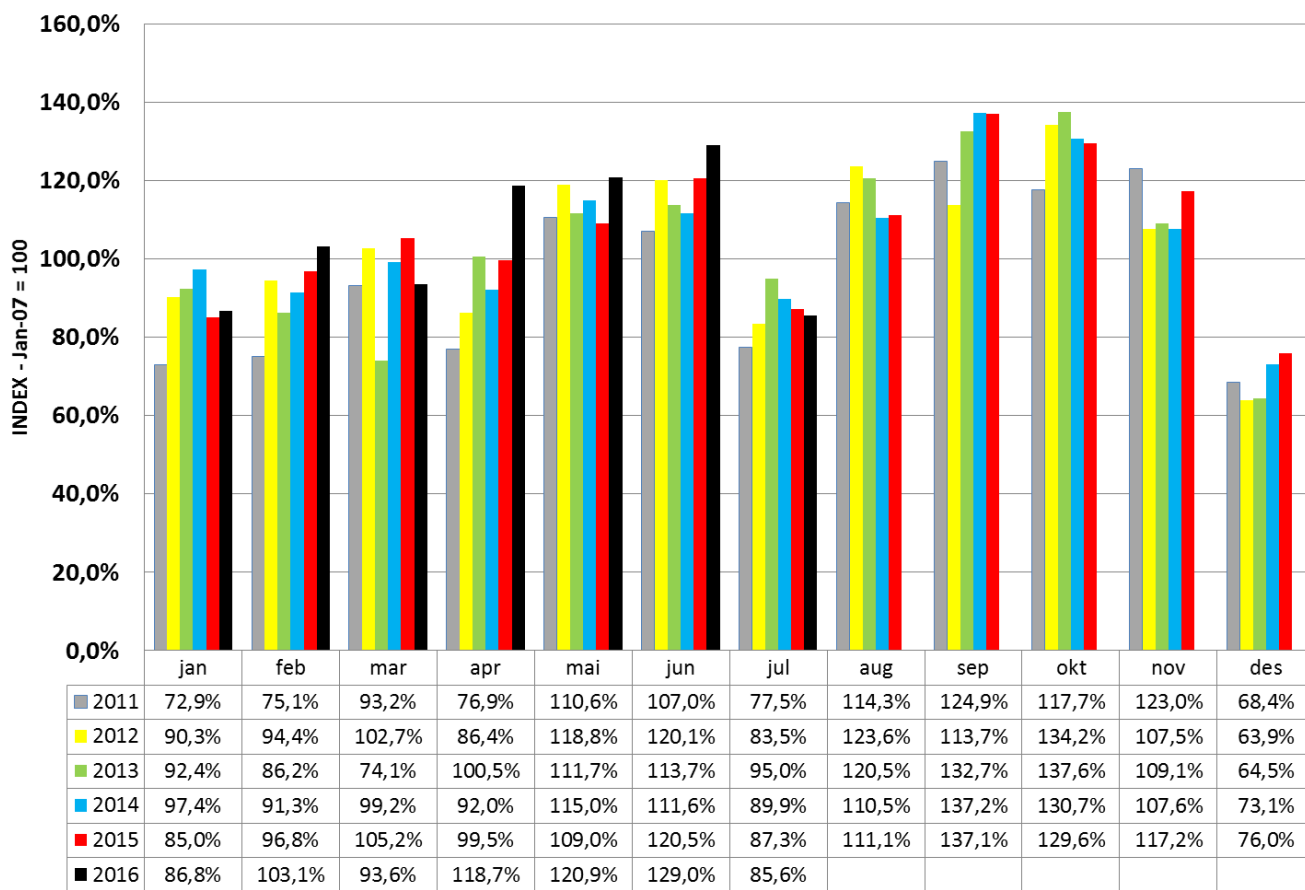
Salg i juli 2016 vs juli 2015



Salg akk. pr. juli 2016 vs juli 2015



Salgsindeks pr mnd - Gj.snitt 2007 = indeks 100



Forklaring:

Denne tabellen er basert på utvalget av bedrifter som vi har statistikk for tilbake til 2007.

Salgsindexen pr. måned er sett ift. GJENNOMSNTLIG SALG pr MÅNED i 2007 som da er index 100.

Middelthunsgt 27, Postboks 7186 Majorstua, 0307 Oslo

www.byggevareindustrien.no

Rapport om innenlandsk salg av byggevarer

Periode: juli 2016

Omfatter: Innenlandsk salg av følgende byggevarer:
(ekskl. stål)

Lettklinker, plastprodukter, gipsplater, sponplater, trefiberplater, takbelegg, takstein, mineralull, gulvbelegg, parkett og ferdigbetong samt andre byggevarer som fremstilles eller forhandles av medlemmer av BNLs industribedrifter

(Tall i 1.000 kroner)

	2016	2015
Salg denne måned	649 660	660 290
Salg akkumulert hittil pr år	5 372 942	5 117 311

	Index
Salgsindex denne måned i % av tilsv. periode i fjor	98,4
Salgsindex hittil i år i % av tilsv. periode i fjor	105,0

Justert for prisstigning

Prisindeks: Konsumprisindeks (1998 = 100)

	2016	2015
Konsumprisindex denne måned	146,1%	139,9%
Snitt akk. prisindeks	143,9%	139,1%

	Index
Salgsindex denne måned i % av tilsv. periode i fjor	94,2
Salgsindex hittil i år i % av tilsv. periode i fjor	101,5

Snitt prisindeks er gjennomsnittlig prisindeks hittil i år.