

Byggevareindustriens Forening salgsstatistikk Nasjonalt produsentsalg av byggevarer

April 2016

Oslo, 20. mai -16

April 2016

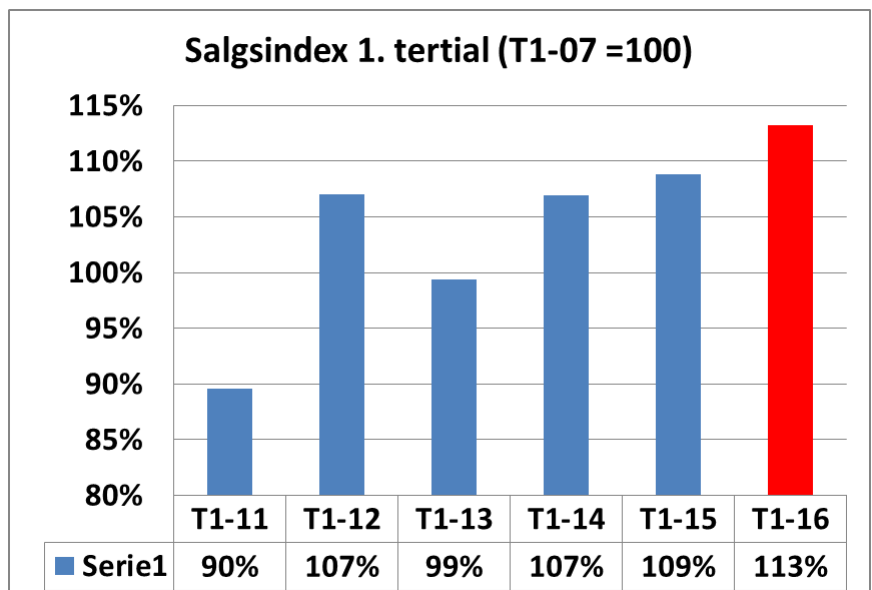
Det innenlandske salget av byggevarer fra industrien i april 2016 var meget sterkt med ny all time high. Pga. påsken endte man opp med en økning på hele 22,4 % sett ift. april 2015 (18,6 % korrigert for prisstigning).

Men går vi tilbake til 2013 som er nesten sammenlignbar ift. påsken - vil vi likevel se at april 2016 var spesielt sterk.

Akkumulert pr. 1. tertial

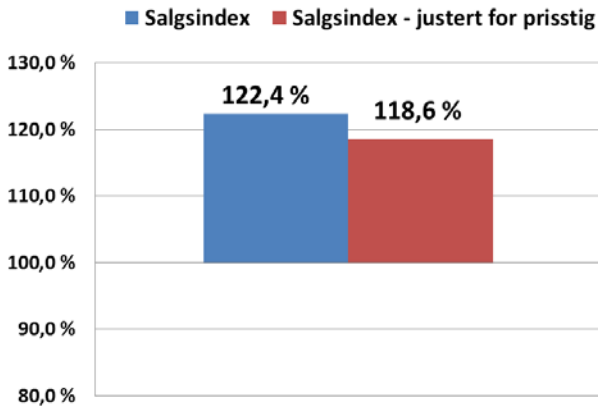
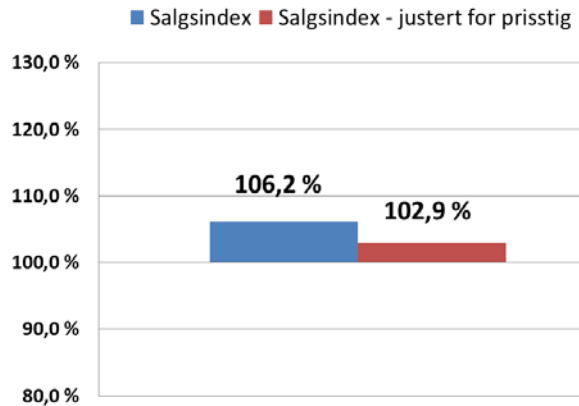
Med den gode utviklingen i april ser vi av grafen nedenfor at vi lagt bak oss en historisk sterk periode nå i 1. tertial. Pr. april ligger industrien 6,2 % over 2015-nivået (2,9 % korrigert for prisstigning).

Så langt i mai ser det ut til at farten i markedet fortsatt er bra, men mai-tallene vil som kjent svinge noe pga. helligdagene.

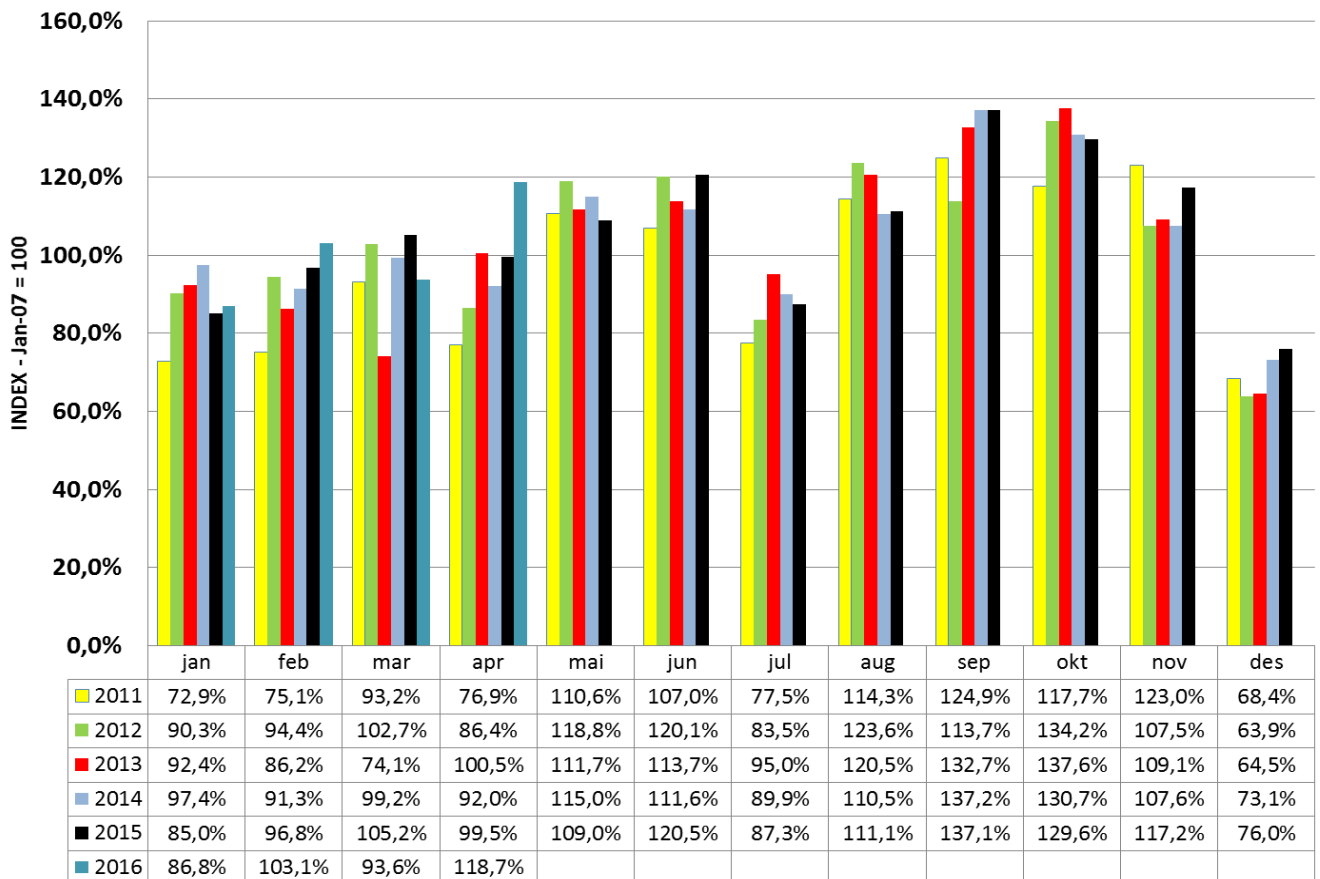


April 2016

Salg i april 2016 vs april 2015

Salg akk. pr. april 2016 vs april 2015

Salgsindeks pr mnd - Gj.snitt 2007 = indeks 100



Forklaring:

Denne tabellen er basert på utvalget av bedrifter som vi har statistikk for tilbake til 2007.

Salgsindeksen pr. måned er sett ift. GJENNOMSNIITTLIG SALG pr MÅNED i 2007 som da er index 100.

Middelthunsgt 27, Postboks 7186 Majorstua, 0307 Oslo

www.byggevareindustrien.no

Rapport om innenlandsk salg av byggevarer

Periode: april 2016

Omfatter: Innenlandsk salg av følgende byggevarer:
(ekskl. stål)

Lettklinker, plastprodukter, gipsplater, sponplater, trefiberplater, takbelegg, takstein, mineralull, gulvbelegg, parkett og ferdigbetong samt andre byggevarer som fremstilles eller forhandles av medlemmer av BNLs industribedrifter

(Tall i 1.000 kroner)

| | 2016 | 2015 |
|------------------------------|-----------|-----------|
| Salg denne måned | 857 005 | 700 136 |
| Salg akkumulert hittil pr år | 2 751 754 | 2 591 623 |

| | Index |
|---|-------|
| Salgsindex denne måned i % av tilsv. periode i fjor | 122,4 |
| Salgsindex hittil i år i % av tilsv. periode i fjor | 106,2 |

Justert for prisstigning

Prisindeks: Konsumprisindeks (1998 = 100)

| | 2016 | 2015 |
|-----------------------------|--------|--------|
| Konsumprisindex denne måned | 143,8% | 139,3% |
| Snitt akk. prisindeks | 143,0% | 138,6% |

| | Index |
|---|-------|
| Salgsindex denne måned i % av tilsv. periode i fjor | 118,6 |
| Salgsindex hittil i år i % av tilsv. periode i fjor | 102,9 |

Snitt prisindeks er gjennomsnittlig prisindeks hittil i år.