

Byggevareindustriens Forening salgsstatistikk Nasjonalt produsentsalg av byggevarer

Mars 2016

Oslo, 25. april -16

Mars 2016

Det innenlandske salget av byggevarer fra industrien i mars 2016 endte ned med 11 % sett ift. mars 2015 (13,9 % korrigert for prisstigning).

Dette skyldes påsken som i fjor var i april og gjør det vanskelig å sammenligne disse to periodene.

Akkumulert pr. mars

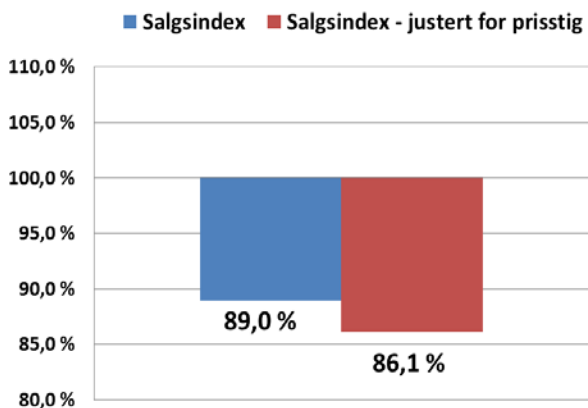
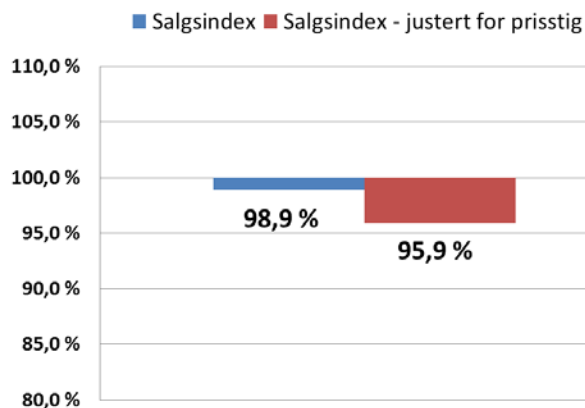
Med påsken i mars viser statistikken at man pr. 1 kvartal ligger 1,1 % under 2015-nivået (4,1 % korrigert for prisstigning).

Vi vil når april rapporten komme med en tertialrapport for 1. tertial som vil kunne gi et godt bilde av utviklingen.

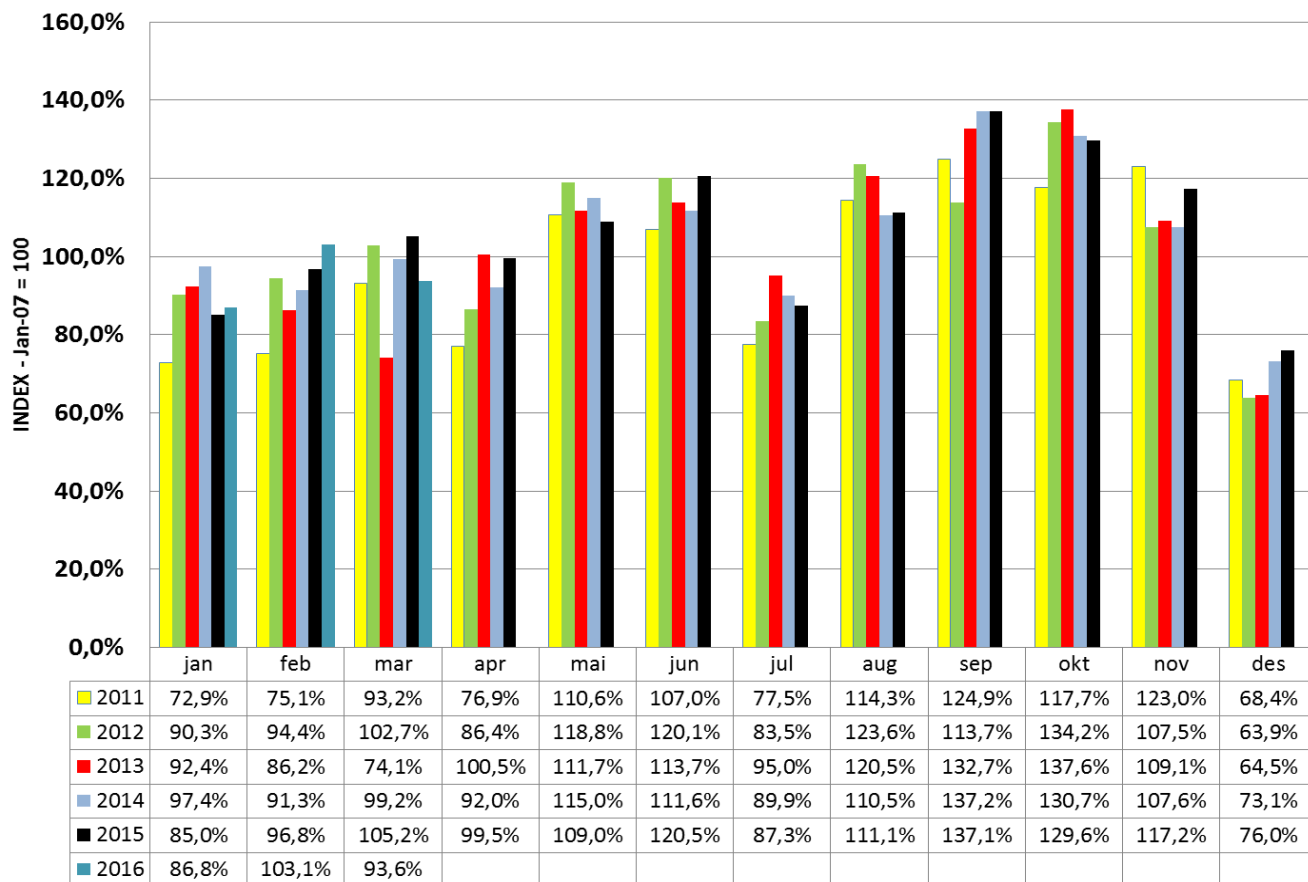
Signaler i markedet kan imidlertid tyde på at vi vil få sterk utvikling i april da flere melder om god fart i salget med unntak av regionene på Vestlandet (Hordaland og Rogaland).

Mars 2016

Salg i mars 2016 vs mars 2015

Salg akk. pr. mars 2016 vs mars 2015

Salgsindeks pr mnd - Gj.snitt 2007 = indeks 100



Forklaring:

Denne tabellen er basert på utvalget av bedrifter som vi har statistikk for tilbake til 2007.

Salgsindeksen pr. måned er sett ift. GJENNOMSNIITTLIG SALG pr MÅNED i 2007 som da er index 100.

Middelthunsgt 27, Postboks 7186 Majorstua, 0307 Oslo

www.byggevareindustrien.no

Rapport om innenlandsk salg av byggevarer

Periode: mars 2016

Omfatter: Innenlandsk salg av følgende byggevarer:
(ekskl. stål)

Lettklinker, plastprodukter, gipsplater, sponplater, trefiberplater, takbelegg, takstein, mineralull, gulvbelegg, parkett og ferdigbetong samt andre byggevarer som fremstilles eller forhandles av medlemmer av BNLS industribedrifter

(Tall i 1.000 kroner)

	2016	2015
Salg denne måned	687 889	773 339
Salg akkumulert hittil pr år	2 006 272	2 028 895

	Index
Salgsindex denne måned i % av tilsv. periode i fjor	89,0
Salgsindex hittil i år i % av tilsv. periode i fjor	98,9

Justert for prisstigning

Prisindeks: Konsumprisindeks (1998 = 100)

	2016	2015
Konsumprisindex denne måned	143,4%	138,8%
Snitt akk. prisindeks	142,7%	138,3%

	Index
Salgsindex denne måned i % av tilsv. periode i fjor	86,1
Salgsindex hittil i år i % av tilsv. periode i fjor	95,9

Snitt prisindeks er gjennomsnittlig prisindeks hittil i år.