

Byggevareindustriens Forening salgsstatistikk

Nasjonalt produsentsalg av byggevarer

Januar 2016

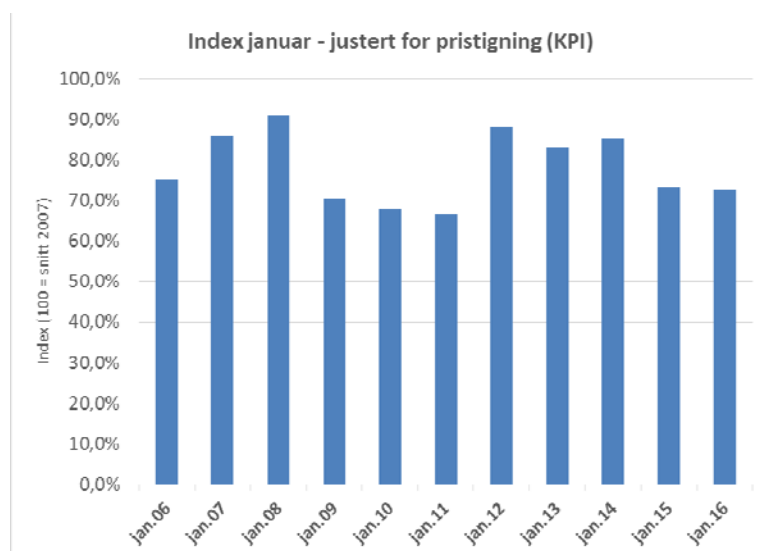
Oslo, 23. februar -16

Januar 2016

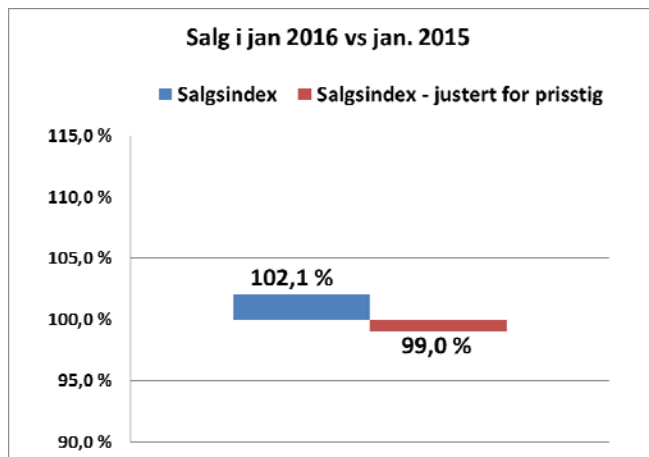
Det innenlandske salget av byggevarer fra industrien i januar 2016 endte noe opp med +2,1% sett ift. januar i 2015 (-1 % korrigert for prisstigning).

Det var i år én salgsdag mer (21) ift. 2015 (20), men siden denne ene dagen var inneklemt fredag (fredag 2. januar) velger vi å tolke periodene som sammenlignbare.

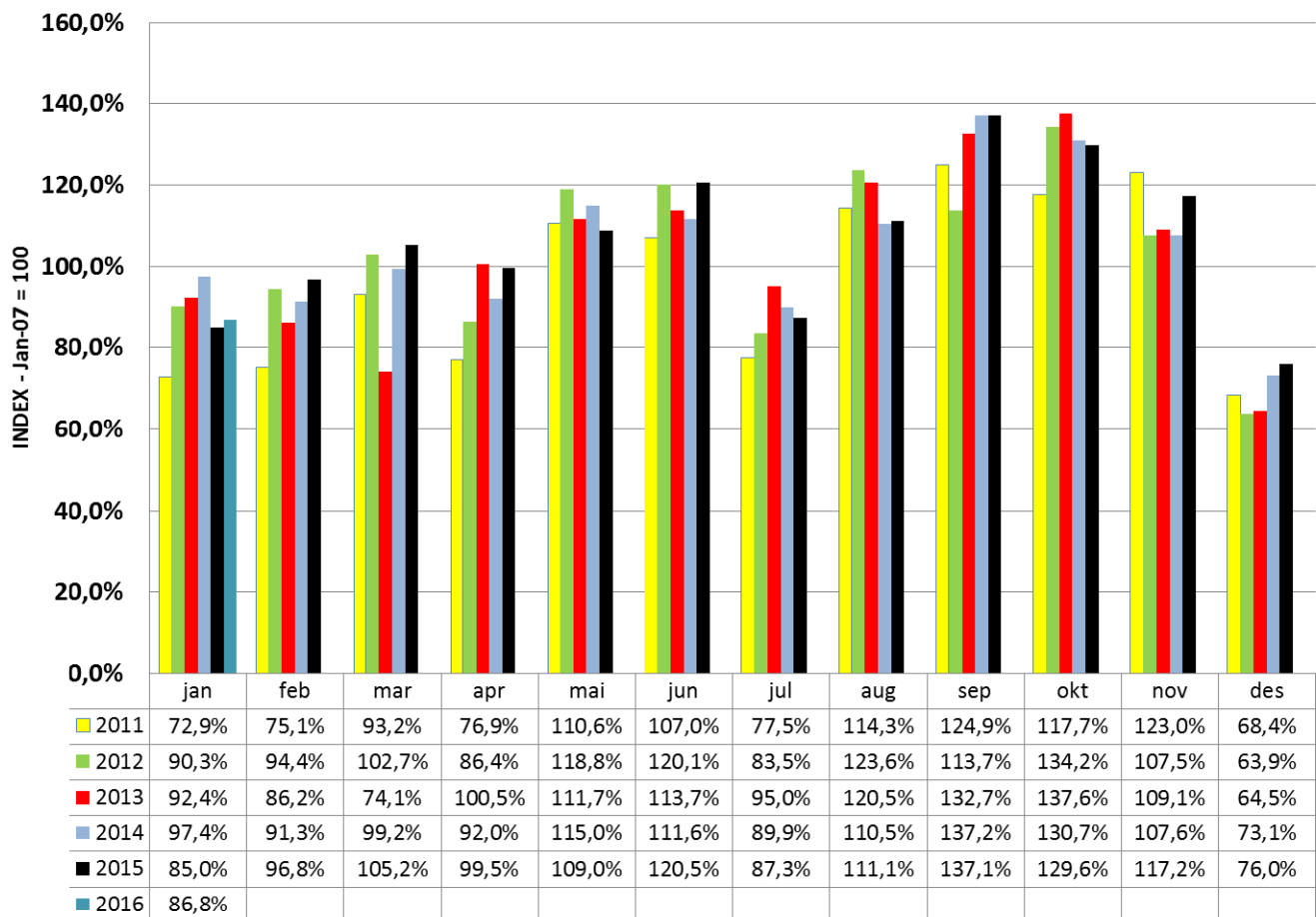
Januar er tradisjonelt en relativt svak måned og det er som alltid til dels store variasjoner. Ser vi på grafen nedenfor som viser indexen for januar historisk sett justert for prisstigning - bærer nok volumene preg av at vi etter en mild tidlig vinter fikk et mer vinterlig vær med kulde under normalen og snø.



Januar 2016



Salgsindeks pr mnd - Gj.snitt 2007 = indeks 100

**Forklaring:**

Denne tabellen er basert på utvalget av bedrifter som vi har statistikk for tilbake til 2007.

Salgsindexen pr. måned er sett ift. GJENNOMSNTTLIG SALG pr MÅNED i 2007 som da er index 100.

Middelthunsgt 27, Postboks 7186 Majorstua, 0307 Oslo

www.byggvareindustrien.no

Rapport om innenlandsk salg av byggevarer

Periode: januar 2016

Omfatter: Innenlandsk salg av følgende byggevarer:
(ekskl. stål)

Lettklinker, plastprodukter, gipsplater, sponplater, trefiberplater, takbelegg, takstein, mineralull, gulvbelegg, parkett og ferdigbetong samt andre byggevarer som fremstilles eller forhandles av medlemmer av BNLs industribedrifter

(Tall i 1.000 kroner)

	2016	2015
Salg denne måned	610 045	597 789
Salg akkumulert hittil pr år	610 045	597 789

	Index
Salgsindex denne måned i % av tilsv. periode i fjor	102,1
Salgsindex hittil i år i % av tilsv. periode i fjor	102,1

Justert for prisstigning

Prisindeks: Konsumprisindeks (1998 = 100)

	2016	2015
Konsumprisindex denne måned	142,0%	137,8%
Snitt akk. prisindeks	142,0%	137,8%

	Index
Salgsindex denne måned i % av tilsv. periode i fjor	99,0
Salgsindex hittil i år i % av tilsv. periode i fjor	99,0

Snitt prisindeks er gjennomsnittlig prisindeks hittil i år.

