

# Byggevareindustriens Forening salgsstatistikk

## Nasjonalt produsentsalg av byggevarer

### November 2015

Oslo, 17. desember -15

#### **November 2015**

Det innenlandske salget av byggevarer fra industrien hadde en god økning i november med 8,6 % opp ift. november i 2014 (5,7 % korrigert for prisstigning).

Det var i år én salgsdag mer (21) ift. 2014 (20) som forklarer noe av utslaget, men generelt har denne høsten vært en god periode for industrien.

Det meldes om fortsatt bra salg i desember der særlig Østlandet med stabilt mildt og produksjonsvennlig vær har medvirket positivt.

#### **Akkumulert pr. november**

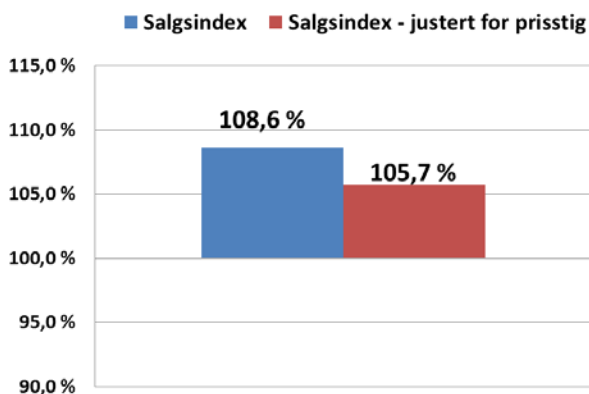
Pr. november ligger industrien akkumulert nå 2 % over 2014 nivået (0,2 % under % korrigert for prisstigning).

Vi benytter anledningen til å ønske alle lesere av vår statistikk  
en riktig God Jul og et God Nytt År!

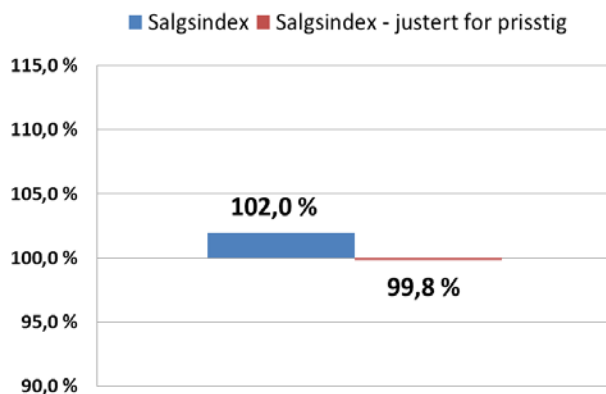


## November 2015

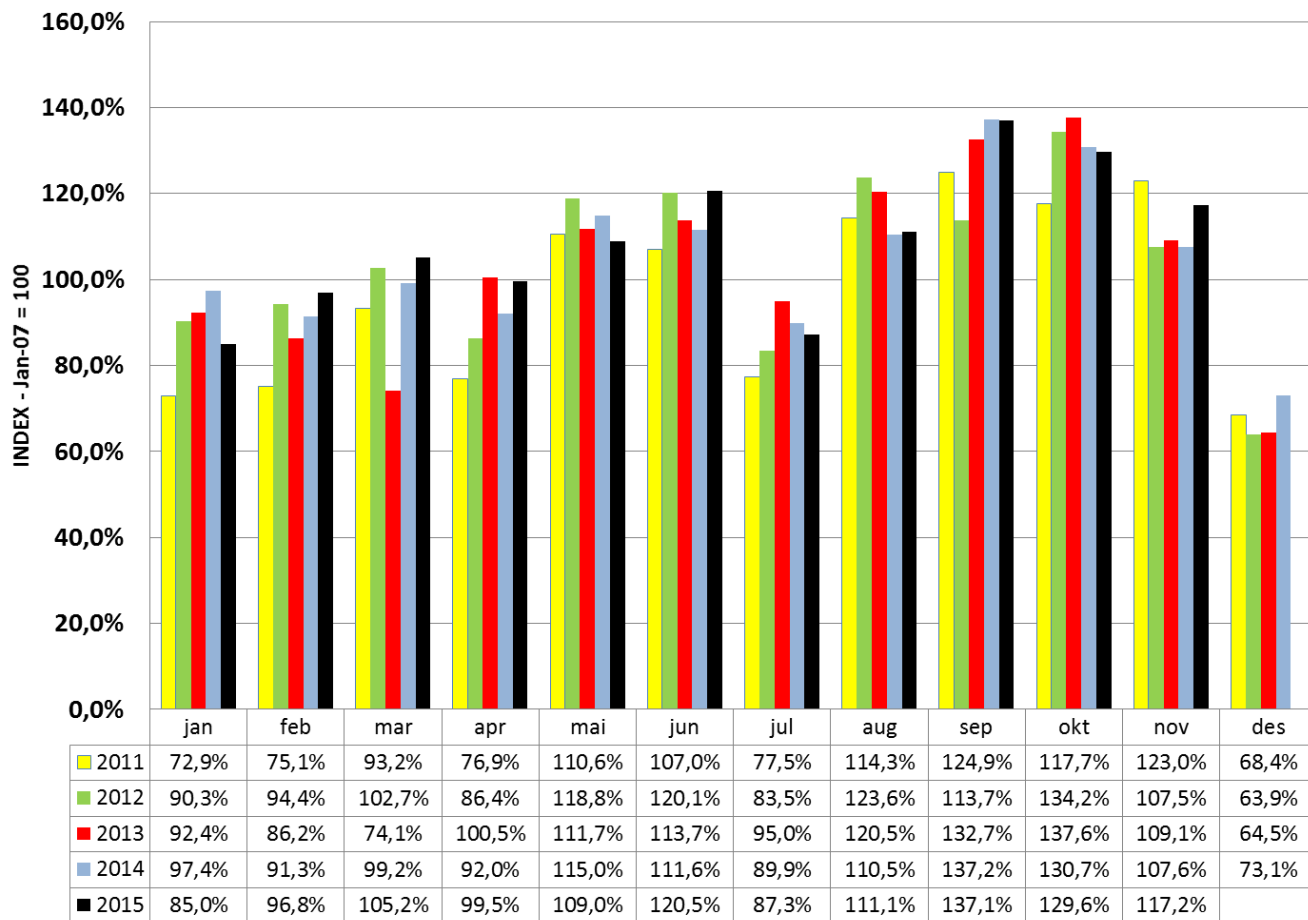
Salg i nov. 2015 vs nov. 2014



Salg akk. pr. nov. 2015 vs nov. 2014



Salgsindeks pr mnd - Gj.snitt 2007 = indeks 100



## Forklaring:

Denne tabellen er basert på utvalget av bedrifter som vi har statistikk for tilbake til 2007.

Salgsindexen pr. måned er sett ift. GJENNOMSNIITTLIG SALG pr MÅNED i 2007 som da er index 100.

Middelthunsgt 27, Postboks 7186 Majorstua, 0307 Oslo

[www.byggevareindustrien.no](http://www.byggevareindustrien.no)

### Rapport om innenlandsk salg av byggevarer

Periode: november 2015

Omfatter: Innenlandsk salg av følgende byggevarer:  
(ekskl. stål)

Lettklinker, plastprodukter, gipsplater, sponplater, trefiberplater, takbelegg, takstein, mineralull, gulvbelegg, parkett og ferdigbetong samt andre byggevarer som fremstilles eller forhandles av medlemmer av BNLs industribedrifter

(Tall i 1.000 kroner )

	2015	2014
Salg denne måned	815 807	751 087
Salg akkumulert hittil pr år	8 574 958	8 409 221

	Index
Salgsindex denne måned i % av tilsv. periode i fjor	108,6
Salgsindex hittil i år i % av tilsv. periode i fjor	102,0

#### Justert for prisstigning

Prisindeks: Konsumprisindeks (1998 = 100)

	2015	2014
Konsumprisindex denne måned	141,7%	137,9%
Snitt akk. prisindeks	139,7%	136,8%

	Index
Salgsindex denne måned i % av tilsv. periode i fjor	105,7
Salgsindex hittil i år i % av tilsv. periode i fjor	99,8

Snitt prisindeks er gjennomsnittlig prisindeks hittil i år.