

Byggevareindustriens Forening

Innenlandsk salgsstatistikk

August 2015

Oslo, 23. september -15

August 2015

Sammenlignet med 2014 – viser august 2015 en økning på 2 % for innenlandsk salg av byggevarer. Det var likt antall salgsdager som i 2014 (21).

Det var til dels meget store variasjoner mellom ulike typer produkter og leverandører.

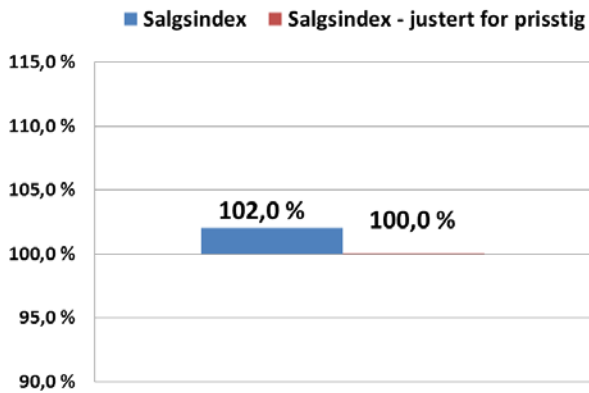
Akkumulert pr. august

Pr. august ligger industrien nå akkumulert litt over 2014 nivået – opp 1,9 % sammenlignet med 2014. Korrigerer vi for prisstigning er vi tilnærmet på samme nivå som for 2014 (-0,2 %).

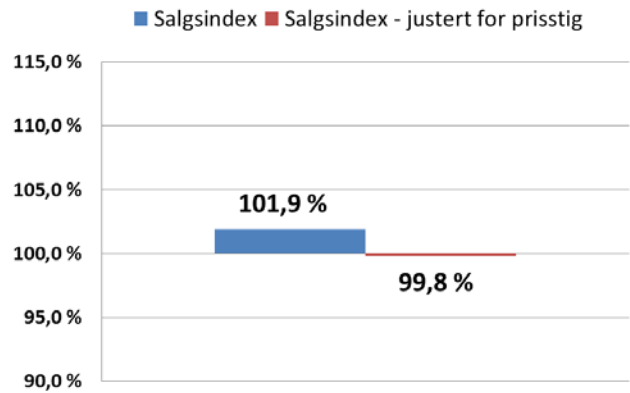
Signalene fra markedet så langt i september er positive, mens usikkerheten for 2016 ser ut til å bli større.

August 2015

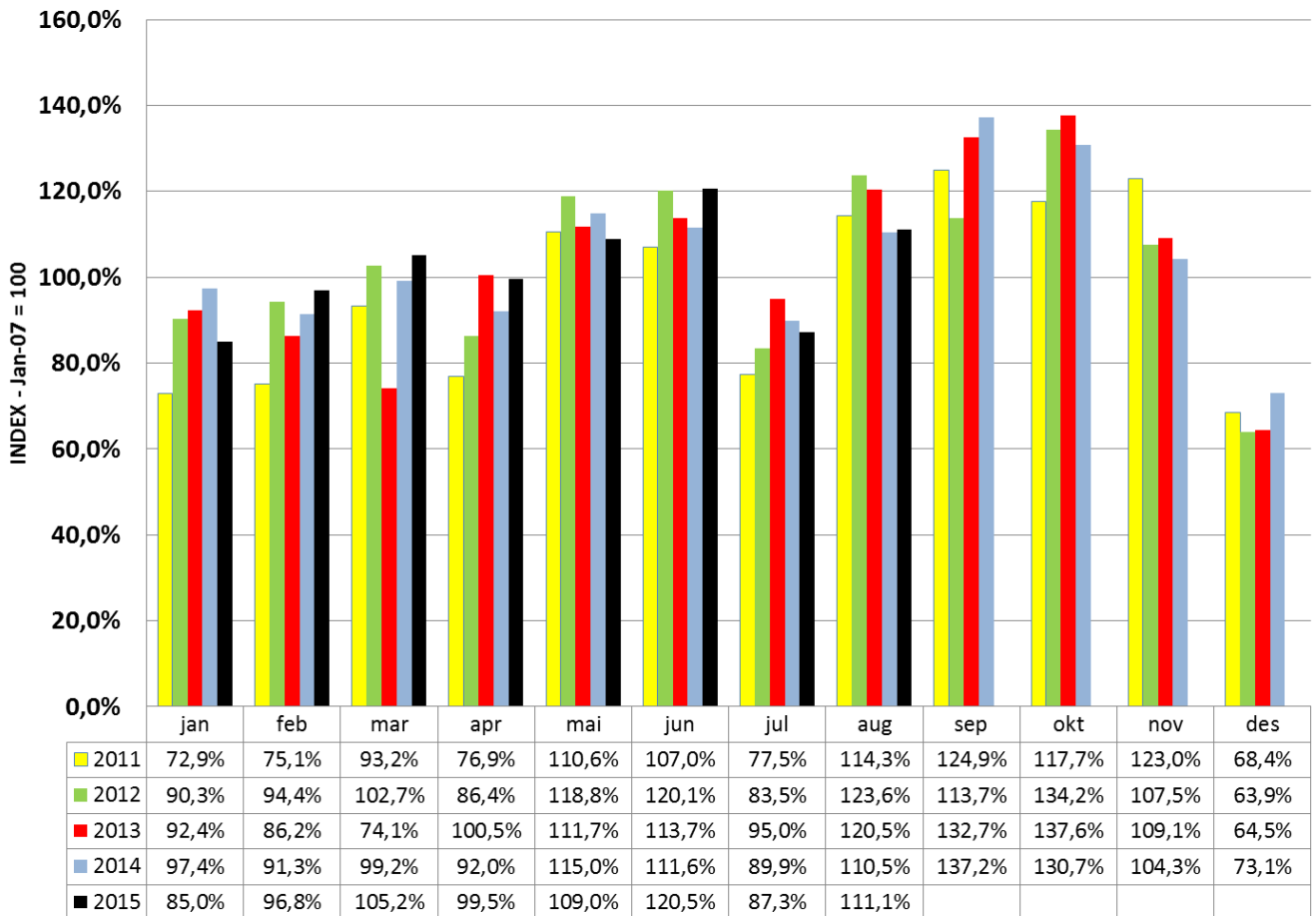
Salg i aug. 2015 vs aug. 2014



Salg akk. pr. aug. 2015 vs aug. 2014



Salgsindeks pr mnd - Gj.snitt 2007 = indeks 100



Forklaring:

Denne tabellen er basert på utvalget av bedrifter som vi har statistikk for tilbake til 2007.

Salgsindexen pr. måned er sett ift. GJENNOMSNIITTLIG SALG pr MÅNED i 2007 som da er index 100.

Middelthunsgt 27, Postboks 7186 Majorstua, 0307 Oslo

www.byggevareindustrien.no

Rapport om innenlandsk salg av byggevarer

Periode: **august 2015**

Omfatter: Innenlandsk salg av følgende byggevarer:
(ekskl. stål)

Lettklinker, plastprodukter, gipsplater, sponplater, trefiberplater, takbelegg, takstein, mineralull, gulvbelegg, parkett og ferdigbetong samt andre byggevarer som fremstilles eller forhandles av medlemmer av BNLS industribedrifter

(Tall i 1.000 kroner)

	2015	2014
Salg denne måned	806 771	790 813
Salg akkumulert hittil pr år	5 956 926	5 846 231

	Index
Salgsindex denne måned i % av tilsv. periode i fjor	102,0
Salgsindex hittil i år i % av tilsv. periode i fjor	101,9

Justert for prisstigning

Prisindeks: Konsumprisindeks (1998 = 100)

	2015	2014
Konsumprisindex denne måned	139,7%	137,0%
Snitt akk. prisindeks	139,2%	136,4%

	Index
Salgsindex denne måned i % av tilsv. periode i fjor	100,0
Salgsindex hittil i år i % av tilsv. periode i fjor	99,8

Snitt prisindeks er gjennomsnittlig prisindeks hittil i år.