

Byggevareindustriens Forening

Innenlandsk salgsstatistikk

Juli 2015

Oslo, 20. august -15

Juli 2015

Sammenlignet med 2014 – viser juli 2015 en svak nedgang på 1,3 % (3 % korrigert for prisstigning) for innenlandsk salg av byggevarer.

Historisk sett vil juli 2015 være å betrakte som en måned på det jevne, der det er til dels store variasjoner mellom ulike typer produkt.

Det var likt antall salgsdager som i 2014 (23).

Akkumulert pr. juli

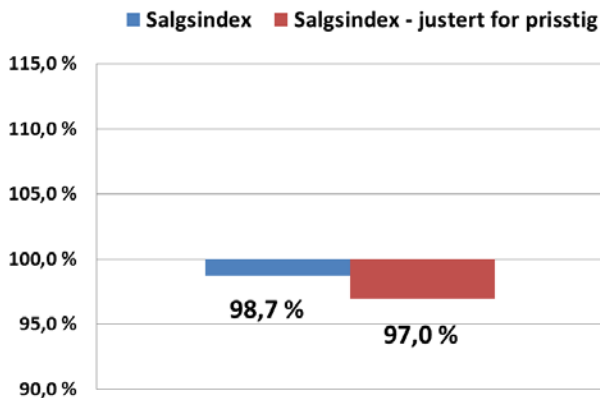
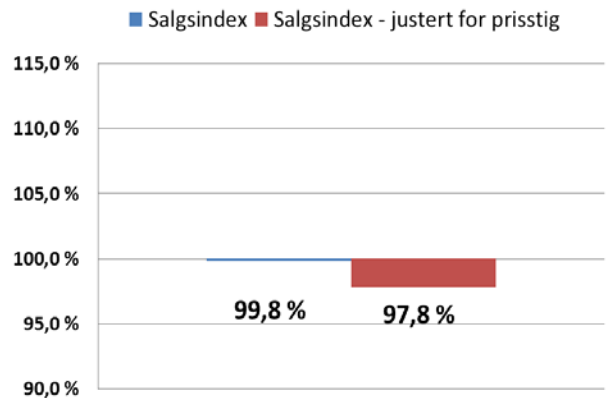
Pr. juli ligger industrien nå akkumulert litt under 2014 nivået - ned 0,2 % sammenlignet med 2014 (-2,2 % korrigert for prisstigning).

Det er knyttet en del forventinger til den kommende perioden som er en viktig salgsperiode.

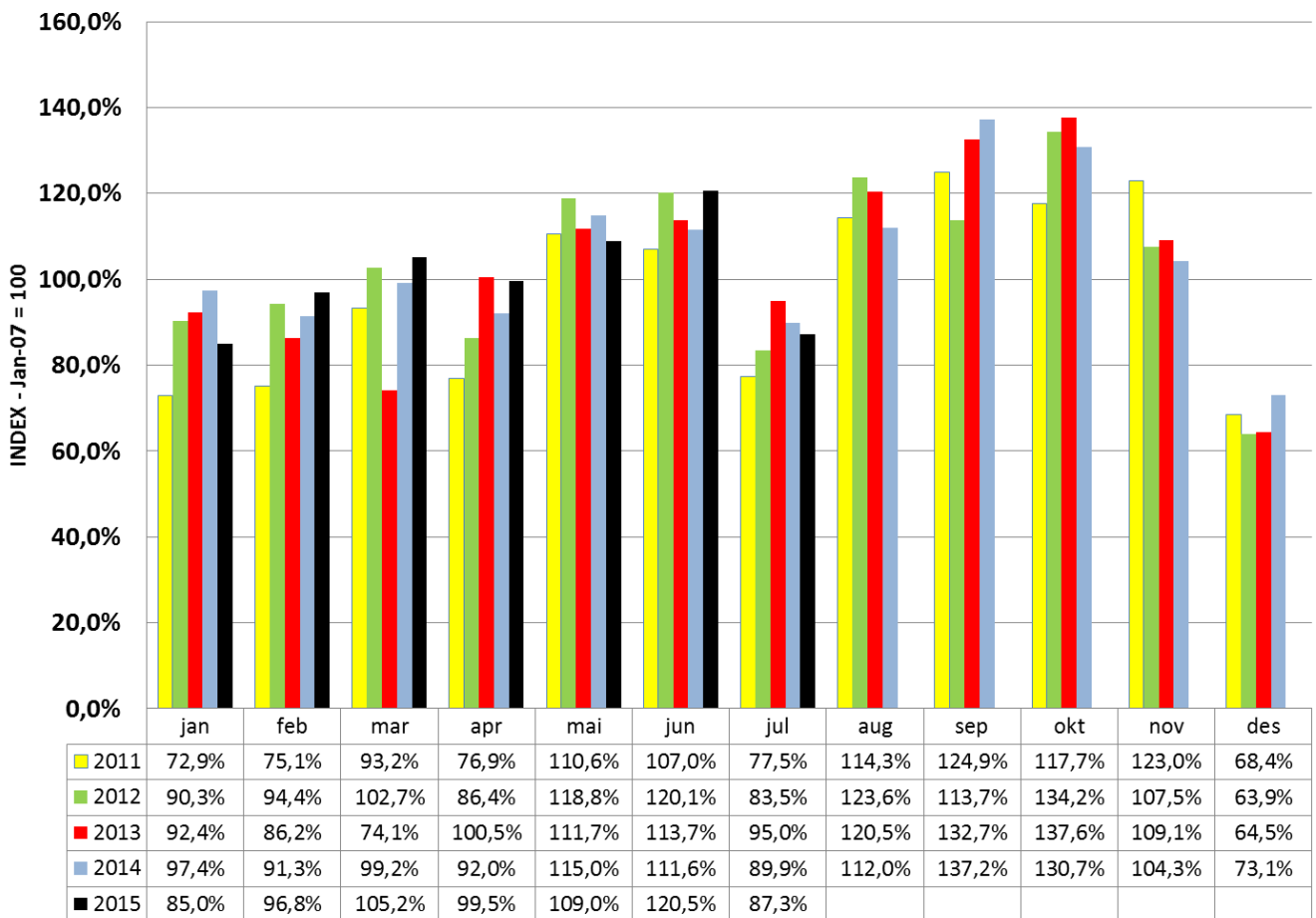
Månedene august, september og oktober står for ca. 30 % av volumet i et normalår

Juli 2015

Salg i juli 2015 vs juli 2014

Salg akk. pr. juli 2015 vs juli 2014

Salgsindeks pr mnd - Gj.snitt 2007 = indeks 100



Forklaring:

Denne tabellen er basert på utvalget av bedrifter som vi har statistikk for tilbake til 2007.

Salgsindexen pr. måned er sett ift. GJENNOMSNTLIG SALG pr MÅNED i 2007 som da er index 100.

Middelthunsgt 27, Postboks 7186 Majorstua, 0307 Oslo

www.byggevareindustrien.no

Rapport om innenlandsk salg av byggevarer

Periode: juli 2015

Omfatter: Innenlandsk salg av følgende byggevarer:
(ekskl. stål)

Lettklinker, plastprodukter, gipsplater, sponplater, trefiberplater, takbelegg, takstein, mineralull, gulvbelegg, parkett og ferdigbetong samt andre byggevarer som fremstilles eller forhandles av medlemmer av BNLs industribedrifter

(Tall i 1.000 kroner)

	2015	2014
Salg denne måned	636 908	645 126
Salg akkumulert hittil pr år	4 923 022	4 931 504

	Index
Salgsindex denne måned i % av tilsv. periode i fjor	98,7
Salgsindex hittil i år i % av tilsv. periode i fjor	99,8

Justert for prisstigning

Prisindeks: Konsumprisindeks (1998 = 100)

	2015	2014
Konsumprisindex denne måned	139,9%	137,4%
Snitt akk. prisindeks	139,1%	136,3%

	Index
Salgsindex denne måned i % av tilsv. periode i fjor	97,0
Salgsindex hittil i år i % av tilsv. periode i fjor	97,8

Snitt prisindeks er gjennomsnittlig prisindeks hittil i år.