

# Byggevareindustriens Forening

## Innenlandsk salgsstatistikk

### Mai 2015

Oslo, 18. juni -15

#### **Mai 2015**

Sammenlignet med mai 2014 – viser mai 2015 en nedgang på 5,9 % (7,8 % korrigert for prisstigning) for innenlandsk salg av byggevarer.

Dette er en lavere nedgang enn det vi hadde forventet pga. 2 færre arbeidsdager sammenlignet med 2014. I tillegg var mai en våt og kald måned særlig på Øst- og Vestlandet. Trøndelag og Nord Norge hadde mer normalt vær i mai.

I både Oslo og Stavanger var gjennomsnittstemperaturen i mai nesten 2 grader under normalen. Mens Oslo hadde dobbelt så mye nedbør som normalt, kom det i Stavanger nesten tredobbelt så mye nedbør som de til vanlig har (188 mm vs 68 som er normalen).

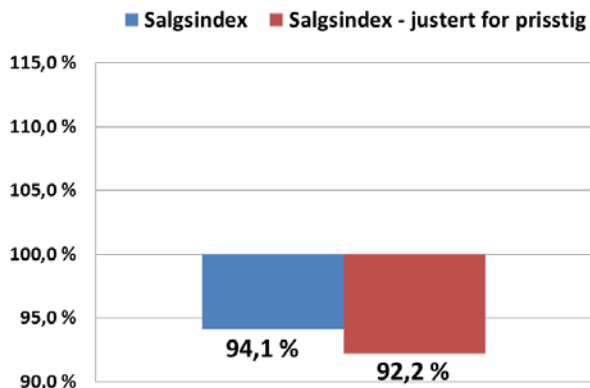
#### **Akkumulert pr. mai**

Med en svak mai er omsetningen nå på tilnærmet samme nivå som for 2014 når vi ikke korrigerer for prisstigning (-0,2 %) og -2,1 % korrigert for prisstigning.

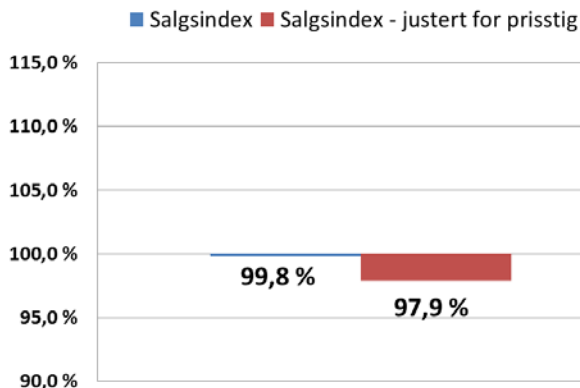
For juni måned i år er det grunn til å forvente en forbedring sett ift. 2014 pga. 2 flere salgsdager samt at juni 2014 ikke var noen spesielt sterk måned.

## Mai 2015

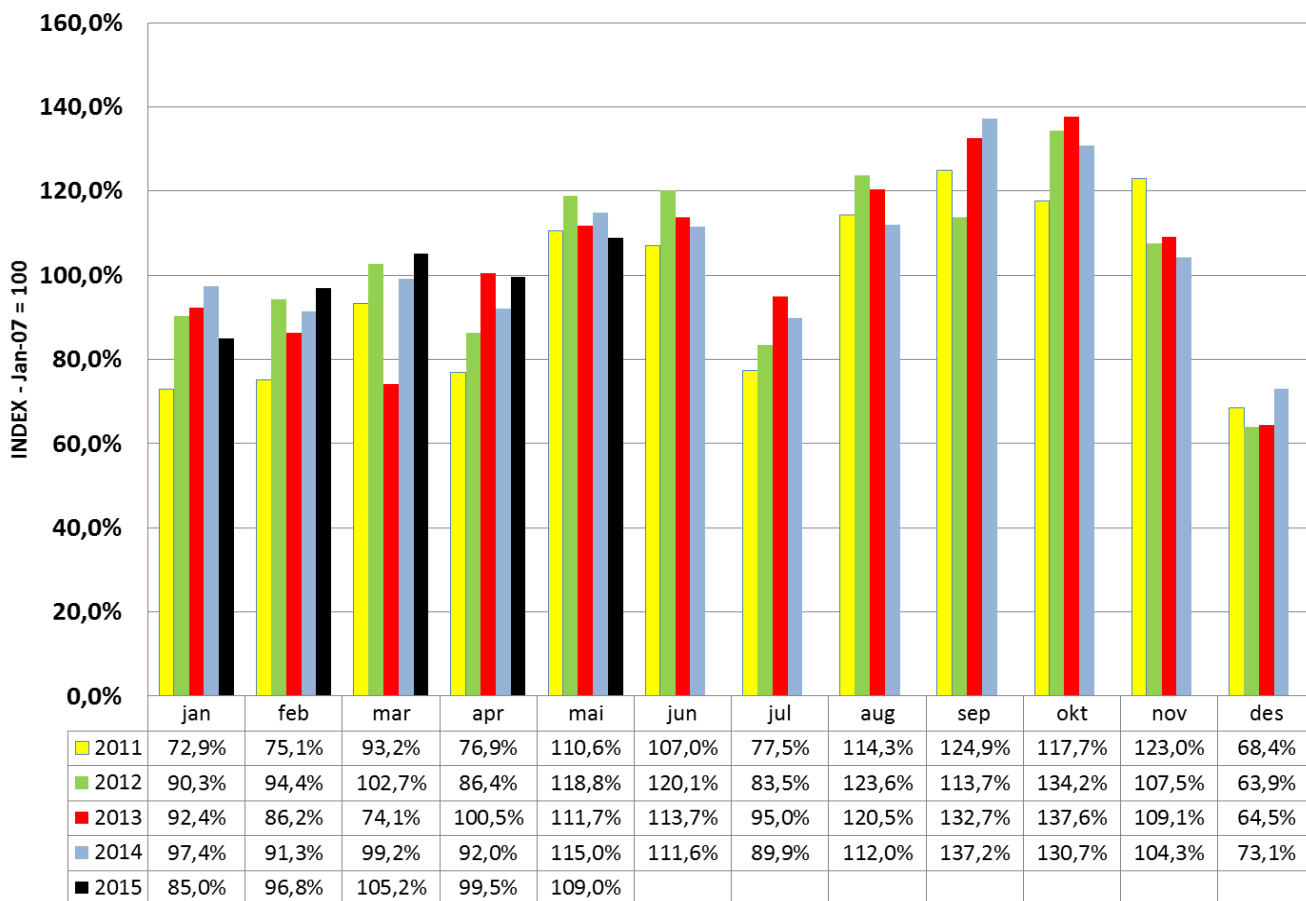
Salg i mai 2015 vs mai 2014



Salg akk. pr. mai 2015 vs mai 2014



Salgsindeks pr mnd - Gj.snitt 2007 = indeks 100

**Forklaring:**

Denne tabellen er basert på utvalget av bedrifter som vi har statistikk for tilbake til 2007.

Salgsindexen pr. måned er sett ift. GJENNOMSNTLIG SALG pr MÅNED i 2007 som da er index 100.

Middelthunsgt 27, Postboks 7186 Majorstua, 0307 Oslo

[www.byggevareindustrien.no](http://www.byggevareindustrien.no)

### Rapport om innenlandsk salg av byggevarer

Periode:                     mai 2015                    

Omfatter: Innenlandsk salg av følgende byggevarer:  
(ekskl. stål)

Lettklinker, plastprodukter, gipsplater, sponplater, trefiberplater, takbelegg, takstein, mineralull, gulvbelegg, parkett og ferdigbetong samt andre byggevarer som fremstilles eller forhandles av medlemmer av BNLs industribedrifter

(Tall i 1.000 kroner )

|                              | 2015      | 2014      |
|------------------------------|-----------|-----------|
| Salg denne måned             | 754 665   | 801 636   |
| Salg akkumulert hittil pr år | 3 397 503 | 3 403 120 |

|   | Index |
|---|-------|
| Salgsindex denne måned i % av tilsv. periode i fjor | 94,1  |
| Salgsindex hittil i år i % av tilsv. periode i fjor | 99,8  |

#### Justert for prisstigning

Prisindeks: Konsumprisindeks (1998 = 100)

|                             | 2015   | 2014   |
|-----------------------------|--------|--------|
| Konsumprisindex denne måned | 139,6% | 136,7% |
| Snitt akk. prisindeks       | 138,8% | 136,1% |

|   | Index |
|---|-------|
| Salgsindex denne måned i % av tilsv. periode i fjor | 92,2  |
| Salgsindex hittil i år i % av tilsv. periode i fjor | 97,9  |

Snitt prisindeks er gjennomsnittlig prisindeks hittil i år.