

Byggevareindustriens Forening

Innenlandsk salgsstatistikk

April 2015

Oslo, 20. mai -15

April 2015

Sammenlignet med april 2014 – viser april 2015 en økning på 8,9 % (6,8 % korrigert for prisstigning) for innenlandsk salg av byggevarer.

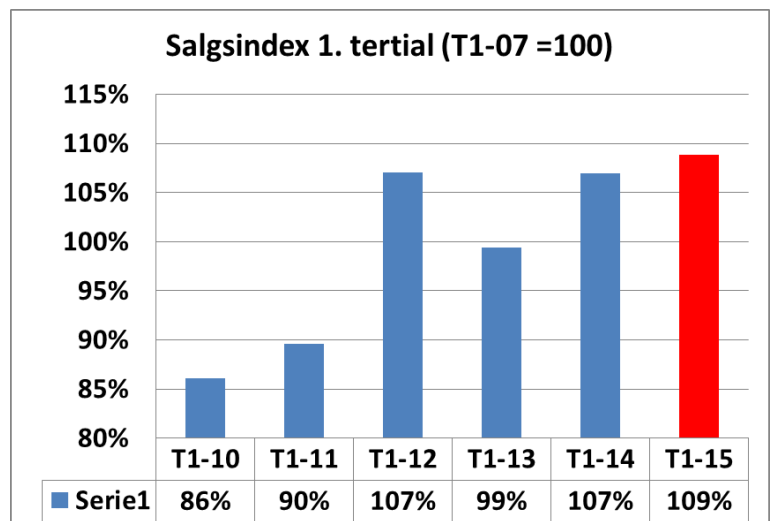
Dette gjør april 2015 til en sterk måned og ift. antall arbeidsdager er den direkte sammenlignbar med 2014 (19 arbeidsdager begge år).

Akkumulert pr. april / 1. tertial

Med en sterk april er omsetningen nå pr. 1. tertial litt over 2014-nivå (+ 1,2 % og 0,7 % under korrigert for prisstigning).

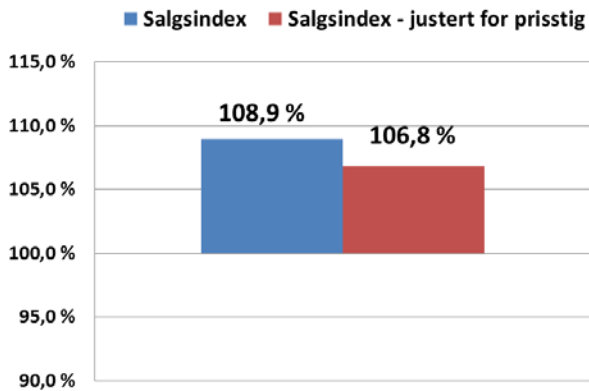
Forventningene til om mai når opp til 2014 nivå er noe usikkert.

I tillegg til at fridager slår noe ulikt ut, vil som alltid også været påvirke omsetningen denne måneden.

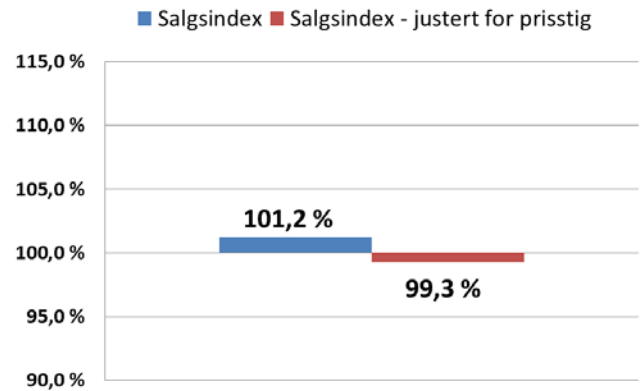


April 2015

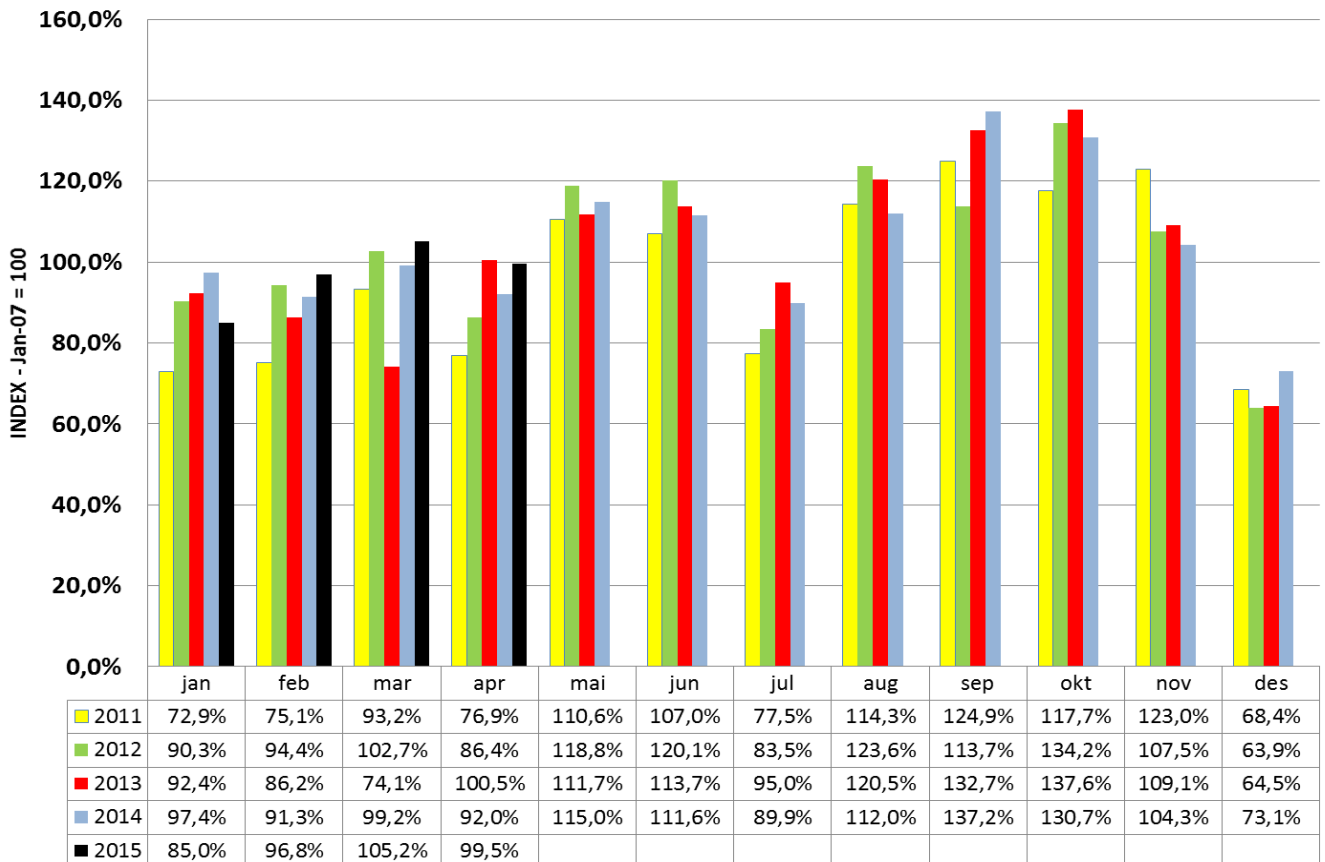
Salg i april 2015 vs april 2014



Salg akk. pr. april 2015 vs april 2014



Salgsindeks pr mnd - Gj.snitt 2007 = indeks 100

**Forklaring:**

Denne tabellen er basert på utvalget av bedrifter som vi har statistikk for tilbake til 2007.

Salgsindexen pr. måned er sett ift. GJENNOMSNIITTLIG SALG pr MÅNED i 2007 som da er index 100.

Middelthunsgt 27, Postboks 7186 Majorstua, 0307 Oslo

www.byggevareindustrien.no

Rapport om innenlandsk salg av byggevarer

Periode: april 2015

Omfatter: Innenlandsk salg av følgende byggevarer:
(ekskl. stål)

Lettklinker, plastprodukter, gipsplater, sponplater, trefiberplater, takbelegg, takstein, mineralull, gulvbelegg, parkett og ferdigbetong samt andre byggevarer som fremstilles eller forhandles av medlemmer av BNLS industribedrifter

(Tall i 1.000 kroner)

	2015	2014
Salg denne måned	696 029	638 897
Salg akkumulert hittil pr år	2 556 565	2 525 260

	Index
Salgsindex denne måned i % av tilsv. periode i fjor	108,9
Salgsindex hittil i år i % av tilsv. periode i fjor	101,2

Justert for prisstigning

Prisindeks: Konsumprisindeks (1998 = 100)

	2015	2014
Konsumprisindex denne måned	139,3%	136,6%
Snitt akk. prisindeks	138,6%	135,9%

	Index
Salgsindex denne måned i % av tilsv. periode i fjor	106,8
Salgsindex hittil i år i % av tilsv. periode i fjor	99,3

Snitt prisindeks er gjennomsnittlig prisindeks hittil i år.