

Byggevareindustriens Forening

Innenlandsk salgsstatistikk

Mars 2015

Oslo, 22. april -15

Mars 2015

Sammenlignet med mars 2014 – viser mars 2015 en økning på 5,3 % (3,3 % korrigert for prisstigning) for innenlandsk salg av byggevarer.

Dette gjør mars 2015 til en av de sterkeste månedene sammenlignet med foregående år.

Det er verdt å nevne at mars (og april) alltid vil være vanskelig å sammenligne fra år til år. I denne perioden spiller bl.a. forhold som påske og fylling av lagre i handelen pga. prisreguleringer mvf. 1. april en ikke ubetydelig rolle.

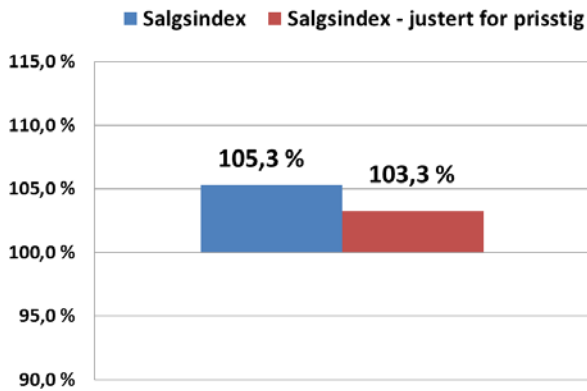
Akkumulert pr. mars

Ved at mars fulgte den sterke trenden fra februar gjør at man pr. 1. kvartal 2015 ligger på tilnærmet samme nivå som i 2014 (0,1 % under 2014 nivået - 2 % under korrigert for prisstigning).

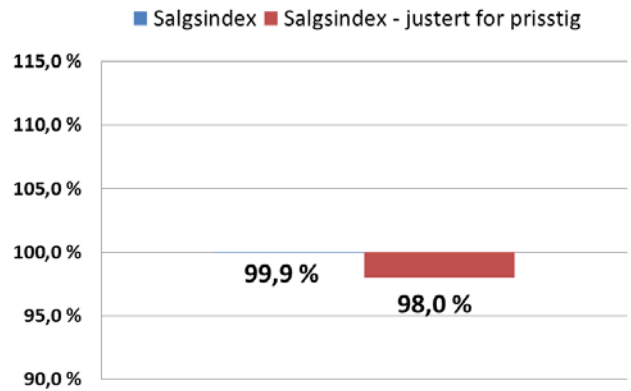
I april-rapporten vil vi komme med tertialstall sammenlignet med foregående år.

Mars 2015

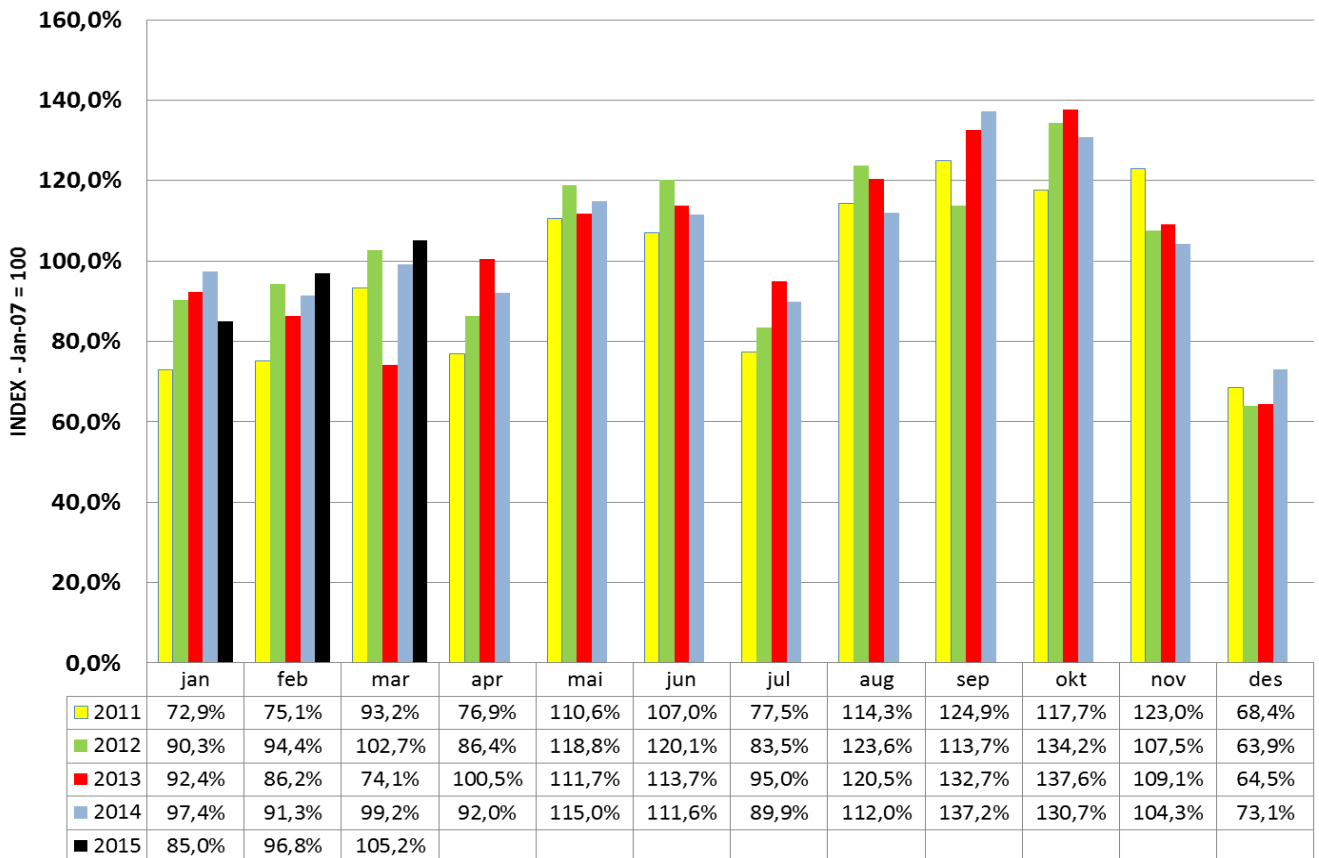
Salg i mars 2015 vs mars 2014



Salg akk. pr. mars 2015 vs mars 2014



Salgsindeks pr mnd - Gj.snitt 2007 = indeks 100

**Forklaring:**

Denne tabellen er basert på utvalget av bedrifter som vi har statistikk for tilbake til 2007.

Salgsindexen pr. måned er sett ift. GJENNOMSNIITTLIG SALG pr MÅNED i 2007 som da er index 100.

Middelthunsgt 27, Postboks 7186 Majorstua, 0307 Oslo

www.byggevareindustrien.no

Rapport om innenlandsk salg av byggevarer

Periode: mars 2015

Omfatter: Innenlandsk salg av følgende byggevarer:
(ekskl. stål)

Lettklinker, plastprodukter, gipsplater, sponplater, trefiberplater, takbelegg, takstein, mineralull, gulvbelegg, parkett og ferdigbetong samt andre byggevarer som fremstilles eller forhandles av medlemmer av BNLs industribedrifter

(Tall i 1.000 kroner)

	2015	2014
Salg denne måned	729 386	692 546
Salg akkumulert hittil pr år	1 859 184	1 860 499

	Index
Salgsindex denne måned i % av tilsv. periode i fjor	105,3
Salgsindex hittil i år i % av tilsv. periode i fjor	99,9

Justert for prisstigning

Prisindeks: Konsumprisindeks (1998 = 100)

	2015	2014
Konsumprisindex denne måned	138,8%	136,1%
Snitt akk. prisindeks	138,3%	135,7%

	Index
Salgsindex denne måned i % av tilsv. periode i fjor	103,3
Salgsindex hittil i år i % av tilsv. periode i fjor	98,0

Snitt prisindeks er gjennomsnittlig prisindeks hittil i år.