

# Byggevareindustriens Forening

## Innenlandsk salgsstatistikk

### September 2014

Oslo, 17. oktober -14

#### September 2014

Sammenlignet med september 2013 – viser september 2014 en økning på 4,2 % (2,0 % korrigert for prisstigning) for innenlandsk salg av byggevarer.

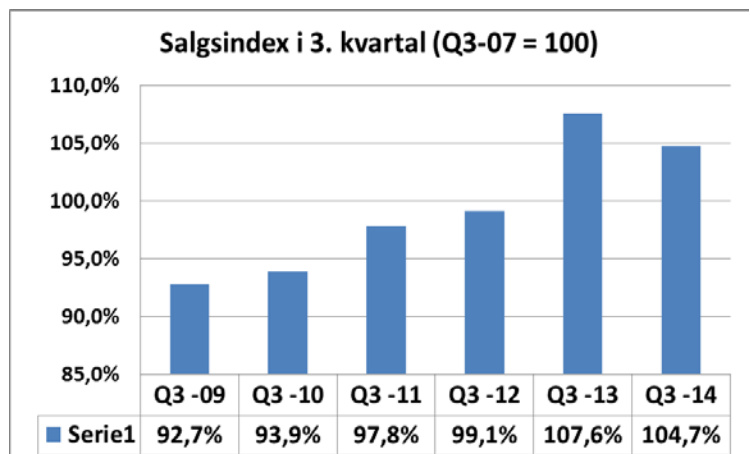
Det var én salgsdag mer enn i 2013 som gjør noe av utslaget, men dette vil uansett karakteriseres som en sterk måned - faktisk er det sterkeste september noensinne samlet for de bedriftene som inngår i utvalget.

#### Akkumulert pr. september og Q3 -14

Akkumulert pr. september viser statistikken at industrien nå ligger 3,2 % over 2013 nivået (1,2 % korrigert for prisstigning).

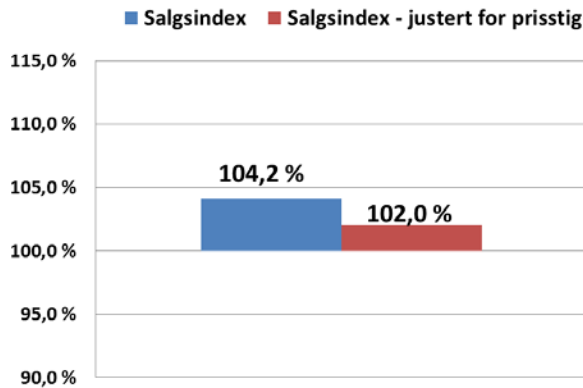
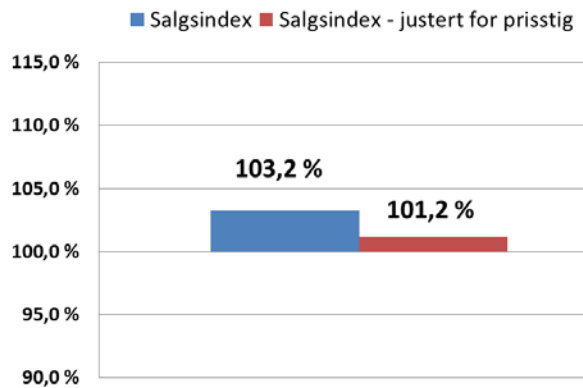
Signaler i markedet indikerer at også oktober viser god utvikling, men at det er mer usikkert om man vil nå opp til det rekordhøye volumet man hadde i oktober 2013.

En godt salg i september kompenserte for det noe svakere salget i juli og august, og som gjør at Q3-volumet kun ligger 2,7 % under 2013-nivået som var et meget sterkt kvartal.

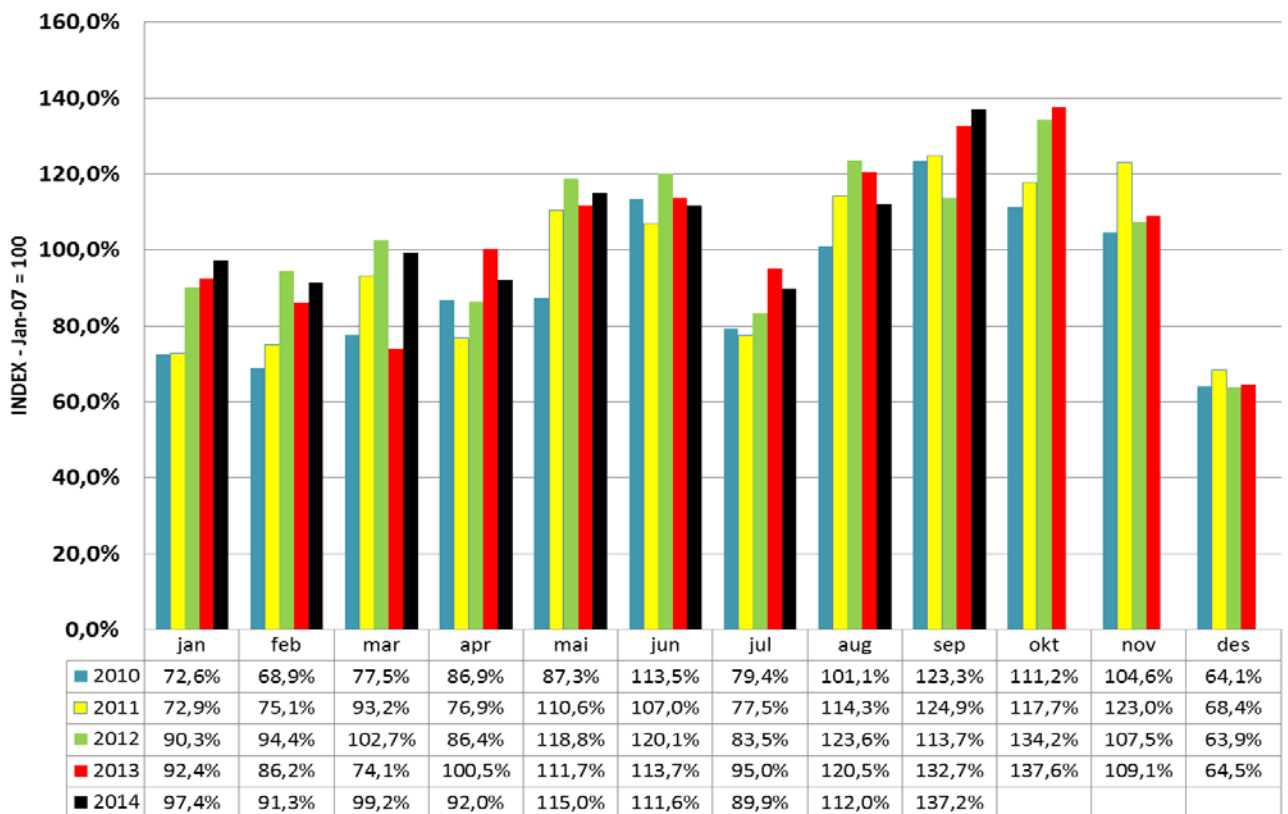


## September 2014

Salg i sep 2014 vs sep 2013

Salg akk. pr. sep 2014 vs sep 2013

Salgsindeks pr mnd - Gj.snitt 2007 = indeks 100

**Forklaring:**

Denne tabellen er basert på utvalget av bedrifter som vi har statistikk for tilbake til 2007.

Salgsindexen pr. måned er sett ift. GJENNOMSNTTLIG SALG pr MÅNED i 2007 som da er index 100.

Middelthunsgt 27, Postboks 7186 Majorstua, 0307 Oslo  
Tlf.: 23 08 75 00 Fax: 23 08 76 21

### Rapport om innenlandsk salg av byggevarer

Periode: september 2014

Omfatter: Innenlandsk salg av følgende byggevarer:  
(ekskl. stål)

Lettklinker, plastprodukter, gipsplater, sponplater, trefiberplater, takbelegg, takstein, mineralull, gulvbelegg, parkett og ferdigbetong samt andre byggevarer som fremstilles eller forhandles av medlemmer av BNLs industribedrifter

(Tall i 1.000 kroner )

	2014	2013
Salg denne måned	941 605	904 072
Salg akkumulert hittil pr år	6 711 024	6 500 354

	Index
Salgsindex denne måned i % av tilsv. periode i fjor	104,2
Salgsindex hittil i år i % av tilsv. periode i fjor	103,2

#### Justert for prisstigning

Prisindeks: Konsumprisindeks (1998 = 100)

	2014	2013
Konsumprisindex denne måned	137,7%	134,9%
Snitt akk. prisindeks	136,5%	133,8%

	Index
Salgsindex denne måned i % av tilsv. periode i fjor	102,0
Salgsindex hittil i år i % av tilsv. periode i fjor	101,2

Snitt prisindeks er gjennomsnittlig prisindeks hittil i år.