

Byggevareindustriens Forening

Innenlandsk salgsstatistikk

August 2014

Oslo, 22. september -14

August 2014

Sammenlignet med august 2013 – viser august 2014 en nedgang på 6,5 % (8,4 % korrigert for prisstigning) for innenlandsk salg av byggevarer.

Det var én salgsdag mindre enn i 2013 som gjør noe av utslaget, men sammenlignet med både 2013 og 2012 var august relativt svak selv om aktiviteten tok seg opp mot slutten av perioden.

Akkumulert pr. august

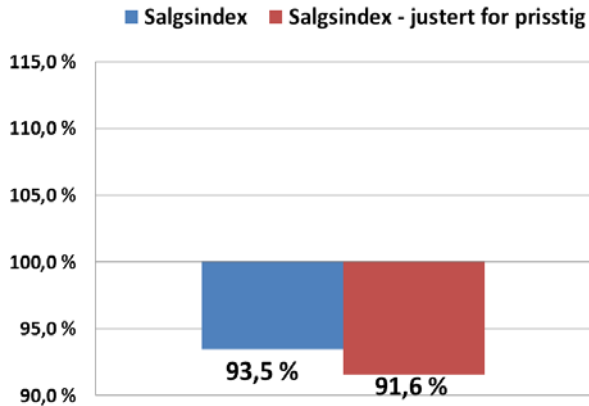
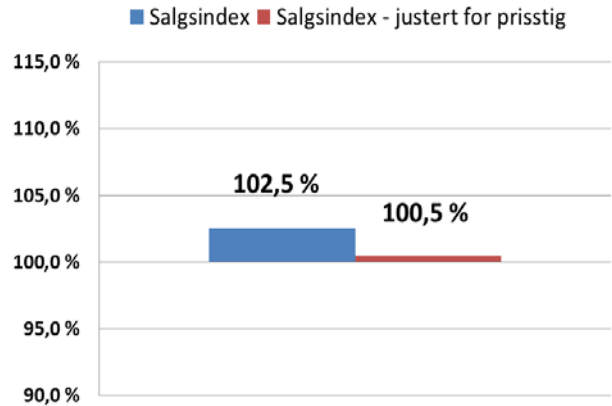
Akkumulert pr. august viser statistikken at industrien nå ligger 2,5 % over 2013 nivået (0,5 % korrigert for prisstigning).

Det er flere i markedet som signaliserer at september viser gode takter, men det er usikkert om det samlet kommer opp på 2013 nivået som var historisk høyt både i september og oktober.

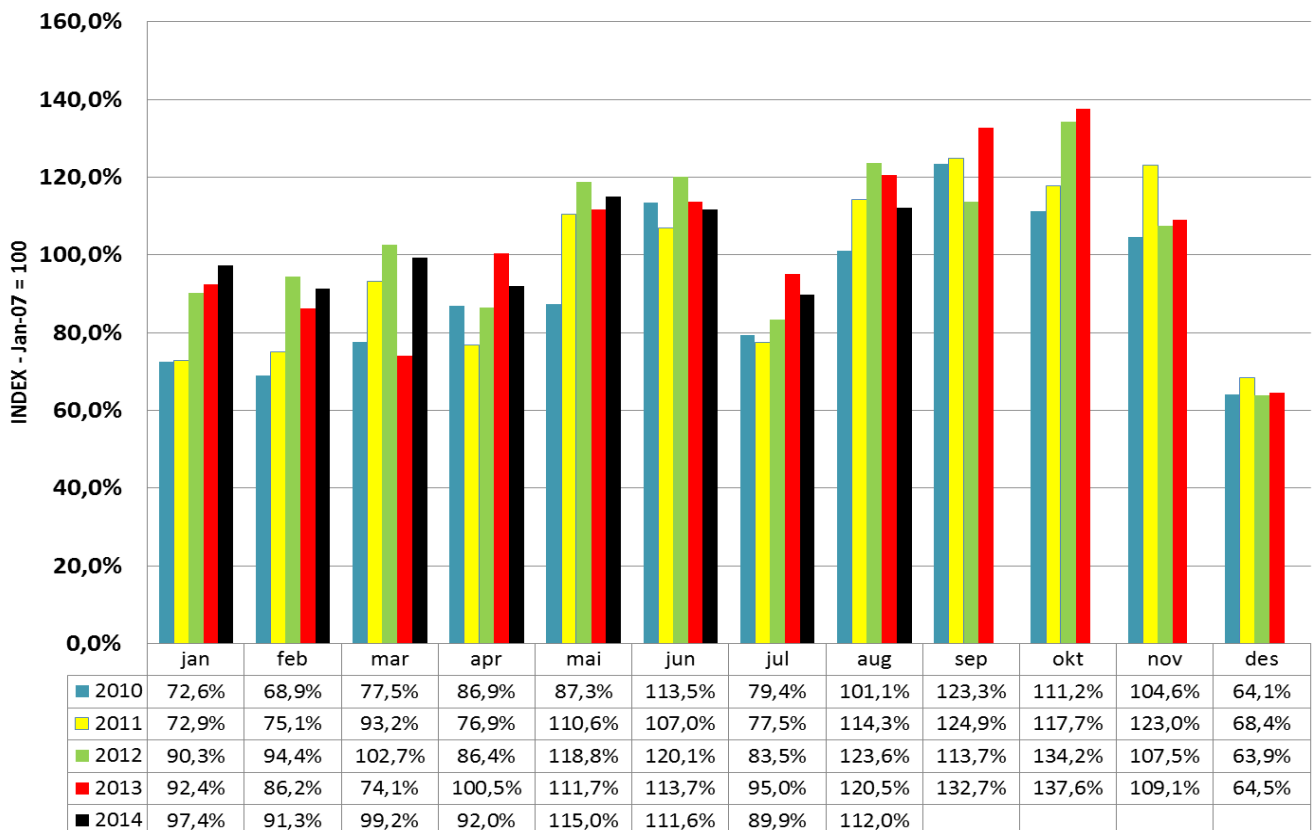
Sett ift. forventning (budsjett) for de som innrapporterer dette ligger man pr. august akkurat på budsjettert nivå.

August 2014

Salg i aug 2014 vs aug 2013

Salg akk. pr. aug 2014 vs aug 2013

Salgsindeks pr mnd - Gj.snitt 2007 = indeks 100



Forklaring:

Denne tabellen er basert på utvalget av bedrifter som vi har statistikk for tilbake til 2007.

Salgsindexen pr. måned er sett ift. GJENNOMSNIITTLIG SALG pr MÅNED i 2007 som da er index 100.

Middelthunsgt 27, Postboks 7186 Majorstua, 0307 Oslo
Tlf.: 23 08 75 00 Fax: 23 08 76 21

Rapport om innenlandsk salg av byggevarer

Periode: **august 2014**

Omfatter: Innenlandsk salg av følgende byggevarer:
(ekskl. stål)

Lettklinker, plastprodukter, gipsplater, sponplater, trefiberplater, takbelegg,
takstein, mineralull, gulvbelegg, parkett og ferdigbetong
samt andre byggevarer som fremstilles eller forhandles av medlemmer av BNLs industribedrifter

(Tall i 1.000 kroner)

	2014	2013
Salg denne måned	742 328	794 149
Salg akkumulert hittil pr år	5 474 145	5 338 903

	Index
Salgsindex denne måned i % av tilsv. periode i fjor	93,5
Salgsindex hittil i år i % av tilsv. periode i fjor	102,5

Justert for prisstigning

Prisindeks: Konsumprisindeks (1998 = 100)

	2014	2013
Konsumprisindex denne måned	137,0%	134,2%
Snitt akk. prisindeks	136,4%	133,7%

	Index
Salgsindex denne måned i % av tilsv. periode i fjor	91,6
Salgsindex hittil i år i % av tilsv. periode i fjor	100,5

Snitt prisindeks er gjennomsnittlig prisindeks hittil i år.