

# Byggevareindustriens Forening

## Innenlandsk salgsstatistikk

### Juli 2014

Oslo, 19. august -14

#### **Juli 2014**

Sammenlignet med juli 2013 – viser juli 2014 en nedgang på 3,7 % ( 5,8 % korrigert for prisstigning) for innenlandsk salg av byggevarer.

Det var likt antall salgsdager som i 2013 (23 dager), men det er verdt å merke seg at juli 2013 som vi sammenligner med var en historisk sterk måned.

#### **Akkumulert pr. juli**

Akkumulert pr. juli viser statistikken at industrien nå ligger 4,5 % over 2013 nivået (2,4 % korrigert for prisstigning).

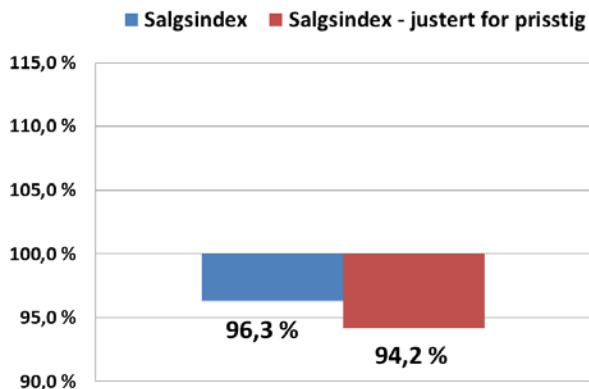
Akkumulert for de ulike segmentene pr. juli 2014 er bildet

- Betongbaserte produkter; + 3,7%
- Trebaserte produkter; + 1,5%
- Øvrige byggevarer; + 5,8%

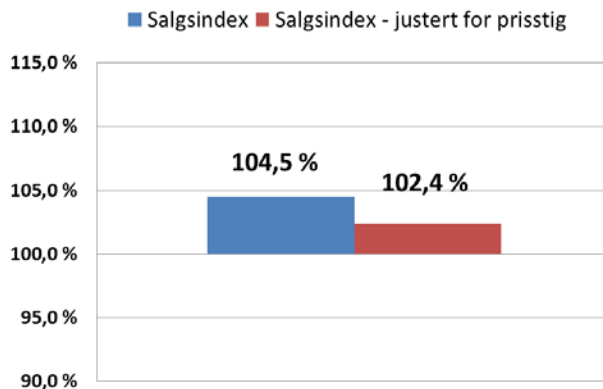
Sett ift. forventning (budsjett) for de som innrapporterer dette ligger man ca. 1% lavere enn forventet pr. juli.

Juli 2014

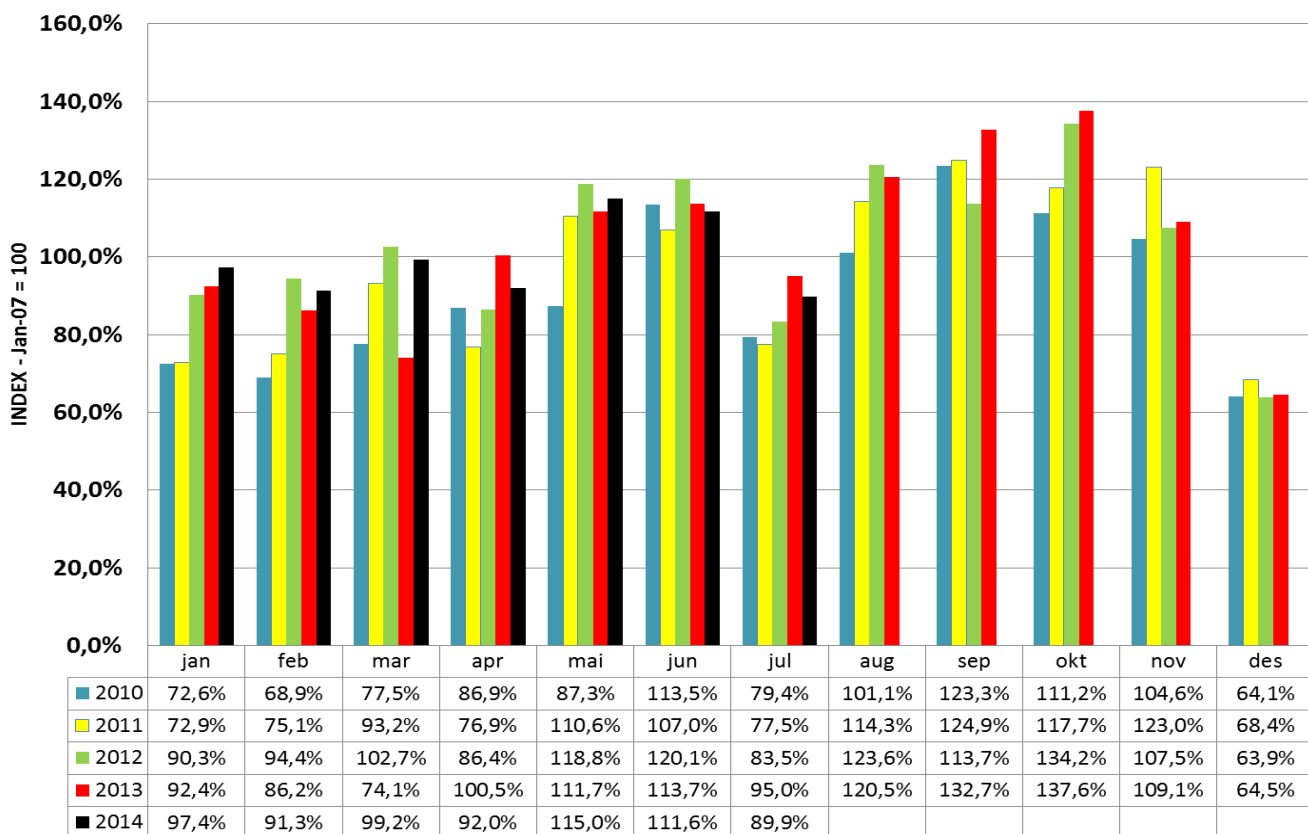
Salg i juli 2014 vs juli 2013



Salg akk. pr. juli 2014 vs juli 2013



Salgsindeks pr mnd - Gj.snitt 2007 = indeks 100

**Forklaring:**

Denne tabellen er basert på utvalget av bedrifter som vi har statistikk for tilbake til 2007.

Salgsindexen pr. måned er sett ift. GJENNOMSNIITTLIG SALG pr MÅNED i 2007 som da er index 100.

Middelthunsgt 27, Postboks 7186 Majorstua, 0307 Oslo  
Tlf.: 23 08 75 00 Fax: 23 08 76 21

### Rapport om innenlandsk salg av byggevarer

Periode:                     juli 2014                    

Omfatter: Innenlandsk salg av følgende byggevarer:  
(ekskl. stål)

Lettklinker, plastprodukter, gipsplater, sponplater, trefiberplater, takbelegg,  
takstein, mineralull, gulvbelegg, parkett og ferdigbetong  
samt andre byggevarer som fremstilles eller forhandles av medlemmer av BNLs industribedrifter

(Tall i 1.000 kroner )

	2014	2013
Salg denne måned	634 865	659 381
Salg akkumulert hittil pr år	4 767 433	4 563 791

	Index
Salgsindex denne måned i % av tilsv. periode i fjor	96,3
Salgsindex hittil i år i % av tilsv. periode i fjor	104,5

#### Justert for prisstigning

Prisindeks: Konsumprisindeks (1998 = 100)

	2014	2013
Konsumprisindex denne måned	137,4%	134,4%
Snitt akk. prisindeks	136,3%	133,6%

	Index
Salgsindex denne måned i % av tilsv. periode i fjor	94,2
Salgsindex hittil i år i % av tilsv. periode i fjor	102,4

Snitt prisindeks er gjennomsnittlig prisindeks hittil i år.