

Byggevareindustriens Forening

Innenlandsk salgsstatistikk

April 2014

Oslo, 23. mai -14

April 2014

Sammenlignet med april 2013 – viser april 2014 en nedgang på 6,7 % (8,3 % korrigert for prisstigning) for innenlandsk salg av byggevarer.

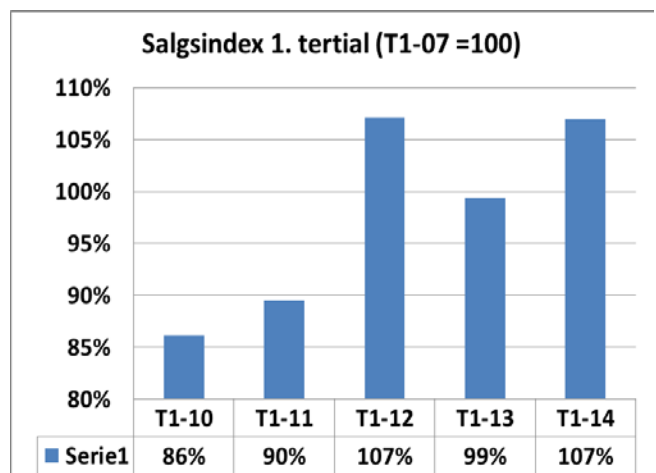
Dette utslaget skyldes i all hovedsak påsken som i fjor var i mars. Selv med påske var det likevel relativt mange arbeidsdager (19) som gjør at april ble mindre påvirket av påsken enn normalt.

Akkumulert pr. april

Akkumulert pr. april viser statistikken at industrien ligger 9,8 % over 2013 nivået (7,6 % korrigert for prisstigning).

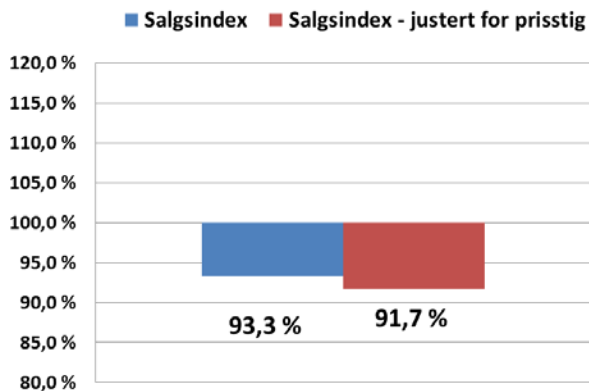
Med dette så har man lagt bak seg det som må sies å være et sterkt 1. tertial sammenlignet med tidligere år. Det har de siste 2 årene vært til dels store svingninger i 1. tertial der 2013 var svak, mens det i 2012 var en sterk start på året.

Innenfor de ulike produktgruppene er økningen ganske jevnt fordelt, men takleverandører og andre som normalt sett har lavere salg i vintermånedene, har hatt en økning over snittet.

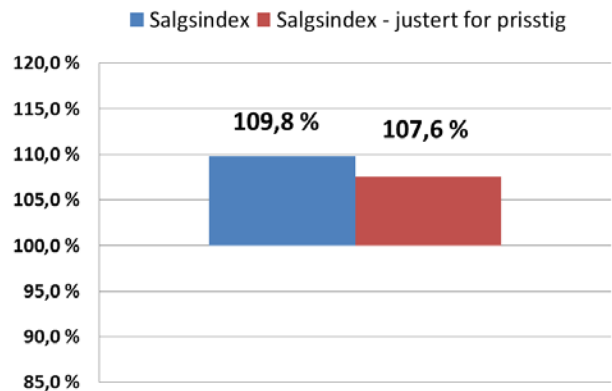


April 2014

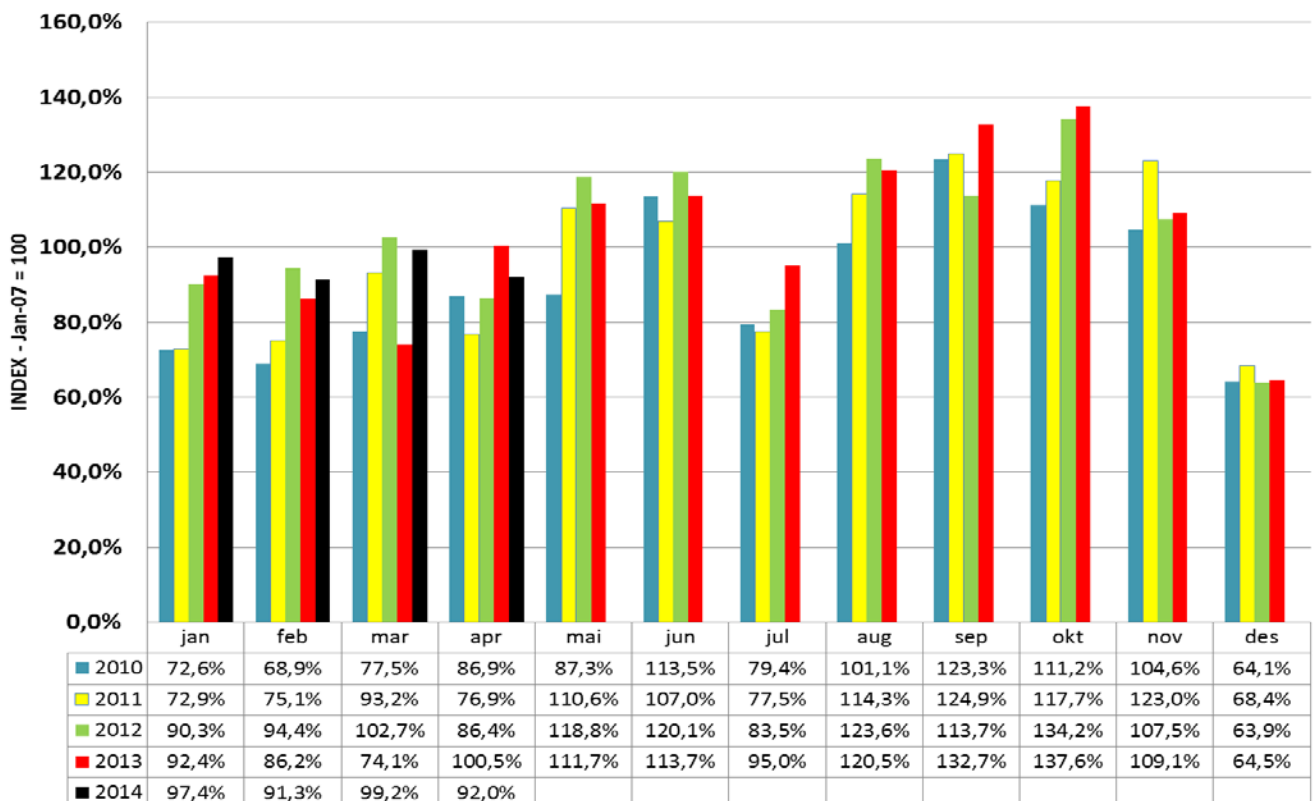
Salg i april 2014 vs april 2013



Salg akk. pr. april 2014 vs april 2013



Salgsindeks pr mnd - Gj.snitt 2007 = indeks 100

**Forklaring:**

Denne tabellen er basert på utvalget av bedrifter som vi har statistikk for tilbake til 2007.

Salgsindexen pr. måned er sett ift. GJENNOMSNIITTLIG SALG pr MÅNED i 2007 som da er index 100.

Middelthunsgt 27, Postboks 7186 Majorstua, 0307 Oslo
Tlf.: 23 08 75 00 Fax: 23 08 76 21

Rapport om innenlandsk salg av byggevarer

Periode: mars 2014

Omfatter: Innenlandsk salg av følgende byggevarer:
(ekskl. stål)

Lettklinker, plastprodukter, gipsplater, sponplater, trefiberplater, takbelegg,
takstein, mineralull, gulvbelegg, parkett og ferdigbetong
samt andre byggevarer som fremstilles eller forhandles av medlemmer av BNLs industribedrifter

(Tall i 1.000 kroner)

	2014	2013
Salg denne måned	645 125	691 483
Salg akkumulert hittil pr år	2 538 512	2 312 683

	Index
Salgsindex denne måned i % av tilsv. periode i fjor	93,3
Salgsindex hittil i år i % av tilsv. periode i fjor	109,8

Justert for prisstigning

Prisindeks: Konsumprisindeks (1998 = 100)

	2014	2013
Konsumprisindex denne måned	136,6%	134,2%
Snitt akk. prisindeks	135,9%	133,2%

	Index
Salgsindex denne måned i % av tilsv. periode i fjor	91,7
Salgsindex hittil i år i % av tilsv. periode i fjor	107,6

Snitt prisindeks er gjennomsnittlig prisindeks hittil i år.