

Byggevareindustriens Forening

Innenlandsk salgsstatistikk

Juli 2013

Oslo, 27. august -13

Juli 2013

Sammenlignet med juli 2012 – var det i juli 2013 en økning på hele 10,5 % (7,3 % korrigert for prisstigning) for innenlandsk salg av byggevarer.

Det var 23 arbeidsdager i 2013 vs 22 i 2012 som skulle tilsvare 4,5 % i økt salg.

Innenfor de ulike segmentene var det særlig betongprodukter som hadde sterkest økning med 12,2%, mens trebaserte produkter lå noe under (økning på 6,8%).

Øvrige byggevarer hadde en økning på 10,3 %.

Virkes salgsstatistikk for handelen i juli viser en vekst på 5,6% sammenlignet med 2012.

Første halvår 2013

Akkumulert hittil i 2013 ligger vi nå 2,6 % under for samme periode i 2012 (4,1 % korrigert for prisstigning).

Ift. forventet salg så ligger gjennomsnittet av bedriftene pr. juli ca. 3 % under budsjett for de som rapporterer dette.

Forventninger fremover

Vi har signaler på at starten av august var noe svak og vil mest sannsynlig ikke nå opp på fjorårets nivå.

I BNLs forventningsundersøkelse som ble gjennomført medio august ble følgende spørsmål stilt:

"Har bedriften oppjustert, nedjustert eller ikke justert forventningene til resultat for 2013?"

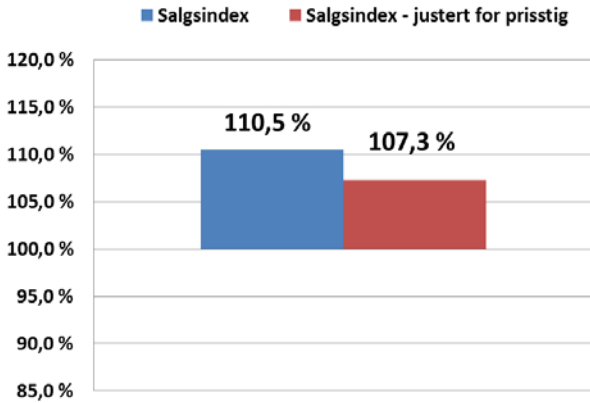
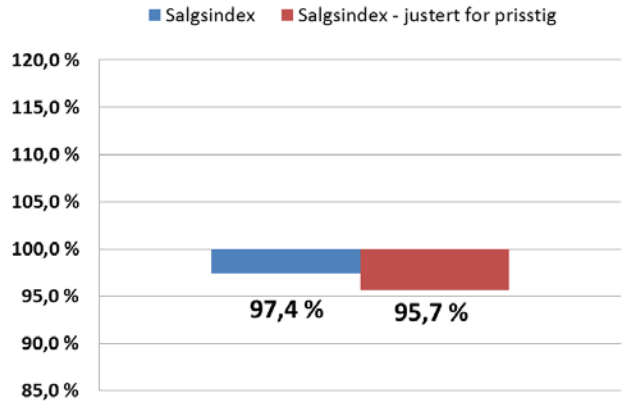
Resultatet her viste følgende fordeling blant bedriftene i byggevareindustrien:

- Oppjustert – 11 %
- Uendret – 35 %
- Nedjustert – 54 %

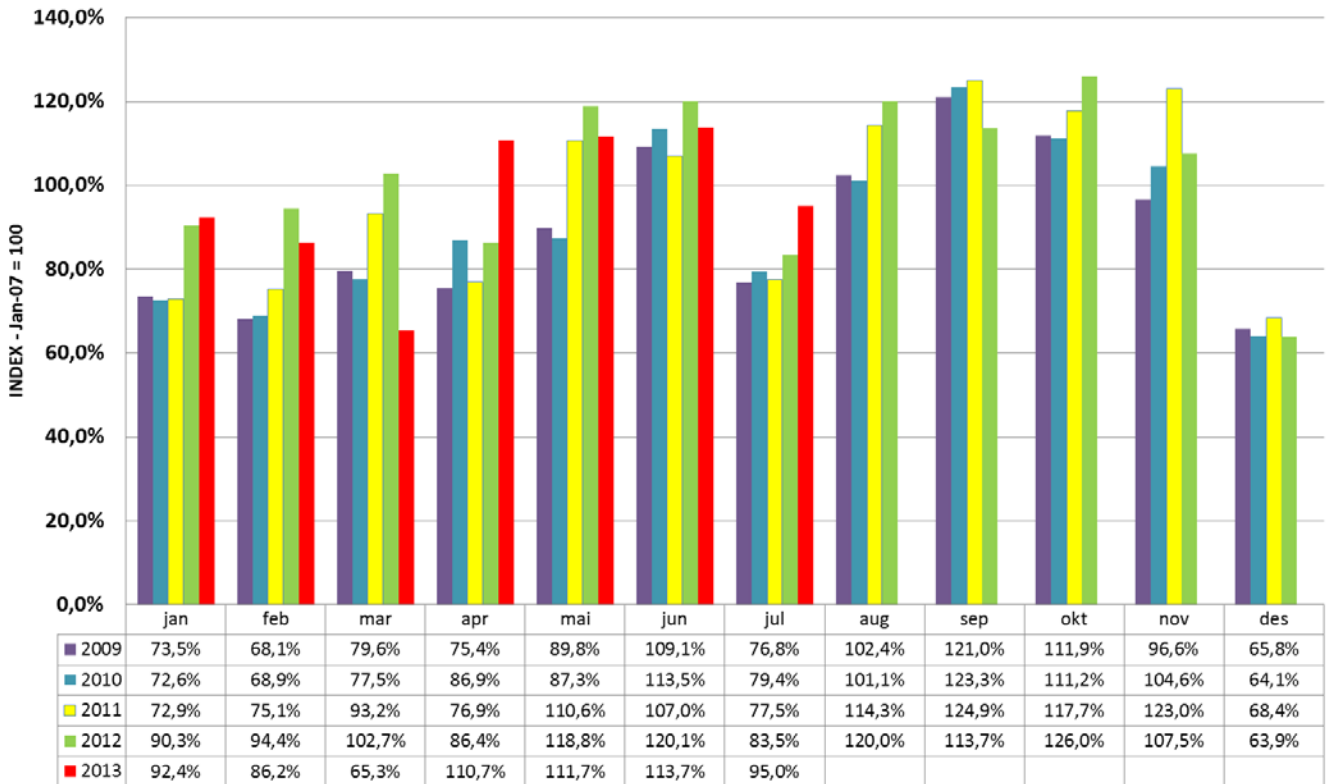
BNL vil komme ut med de samlede tallene for hele næringen med det første.

Juli 2013

Salg i juli 2013 vs juli 2012

Salg akk. pr. juli 2013 vs juli 2012

Salgsindeks pr mnd - Gj.snitt 2007 = indeks 100



Forklaring:

Denne tabellen er basert på utvalget av bedrifter som vi har statistikk for tilbake til 2007. Salgsindexen pr. måned er sett ift. GJENNOMSNIITTLIG SALG pr MÅNED i 2007 som da er index 100.

Pga. ulikt utvalg av bedrifter i denne tabellen og den som sammenligner kun med i fjor, vil ikke disse korrelere helt.

Middelthunsgt 27, Postboks 7186 Majorstua, 0307 Oslo
Tlf.: 23 08 75 00 Fax: 23 08 76 21

Rapport om innenlandsk salg av byggevarer

Periode: juli 2013

Omfatter: Innenlandsk salg av følgende byggevarer:
(ekskl. stål)

Lettklinker, plastprodukter, gipsplater, sponplater, trefiberplater, takbelegg,
takstein, mineralull, gulvbelegg, parkett og ferdigbetong
samt andre byggevarer som fremstilles eller forhandles av medlemmer av BNLs industribedrifter

(Tall i 1.000 kroner)

	2013	2012
Salg denne måned	663 825	600 699
Salg akkumulert hittil pr år	4 770 262	4 897 749

	Index
Salgsindex denne måned i % av tilsv. periode i fjor	110,5
Salgsindex hittil i år i % av tilsv. periode i fjor	97,4

Justert for prisstigning

Prisindeks: Konsumprisindeks (1998 = 100)

	2013	2012
Konsumprisindex denne måned	134,4%	130,5%
Snitt akk. prisindeks	133,6%	131,2%

	Index
Salgsindex denne måned i % av tilsv. periode i fjor	107,3
Salgsindex hittil i år i % av tilsv. periode i fjor	95,7

Snitt prisindeks er gjennomsnittlig prisindeks hittil i år.