

# Byggevareindustriens Forening

## Innenlandsk salgsstatistikk

### Oktober 2012

Oslo, 21. nov. -12

Byggevareindustriens salgsstatistikk for oktober 2012 viser en økning i salget sett i forhold til oktober 2011. Det var i oktober 2012 2 arbeidsdager mer enn i 2011.

Nivået nå i oktober -12 korrigert for prisstigning, er på index 92 % ift. toppåret 2007.

Innenfor segmentene kan det synes som om sementbaserte og trebaserte produkter har høyere vekst enn tradisjonelle byggevarer i oktober.

#### Oktober 2012

Sammenlignet med oktober 2011 - er økningen i oktober 2012 på 9,4 % (8,2 % korrigert for prisstigning).

#### Akkumulert 2012 pr. oktober

Veksten akkumulert i 2012 er nå på 7,8 % sammenlignet med samme periode i 2011.

For de som rapporterer forventet salg ligger man pr. oktober ca. 5 % høyere enn det som var gjennomsnittlig forventning.

#### Indikasjoner fremover

November 2011 var en spesielt sterk måned (se graf), og det er usikkert om vi kommer helt opp på samme nivå i 2012.

Prognosesenteret har for næringsbygg og boliger signaliserte i oktober forventning om noe høyere igangsetting enn tidligere prognoser for året totalt sett.

Det usikkert hvorvidt dette vil slå til – særlig på boligsiden der bildet er sammensatt.

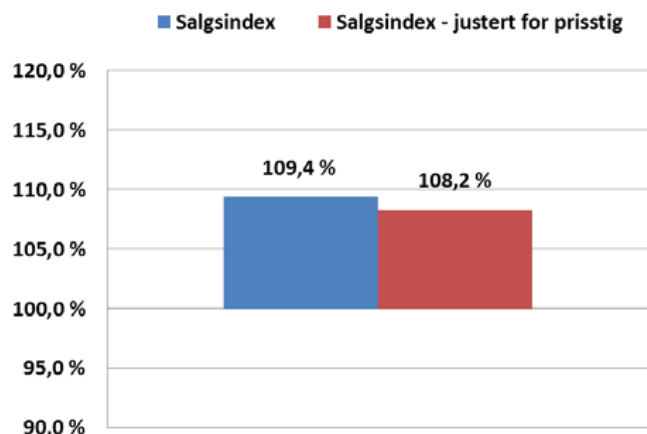
SSB rapporterer om høy igangsetting og Boligprodusentenes markedsanalyse viser til godt salg (+5,9 % ift. 2011). I samme markedsanalyse ser man imidlertid en nedgang på ca. 5 % ift. i fjor på fysisk igangsatt.

Øyvind Skarholt

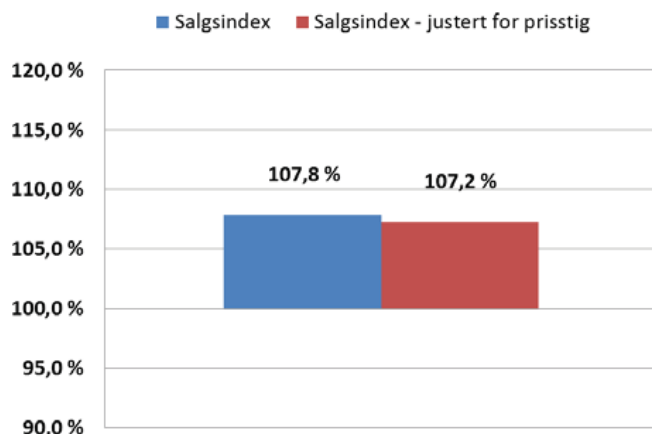


# Oktober 2012

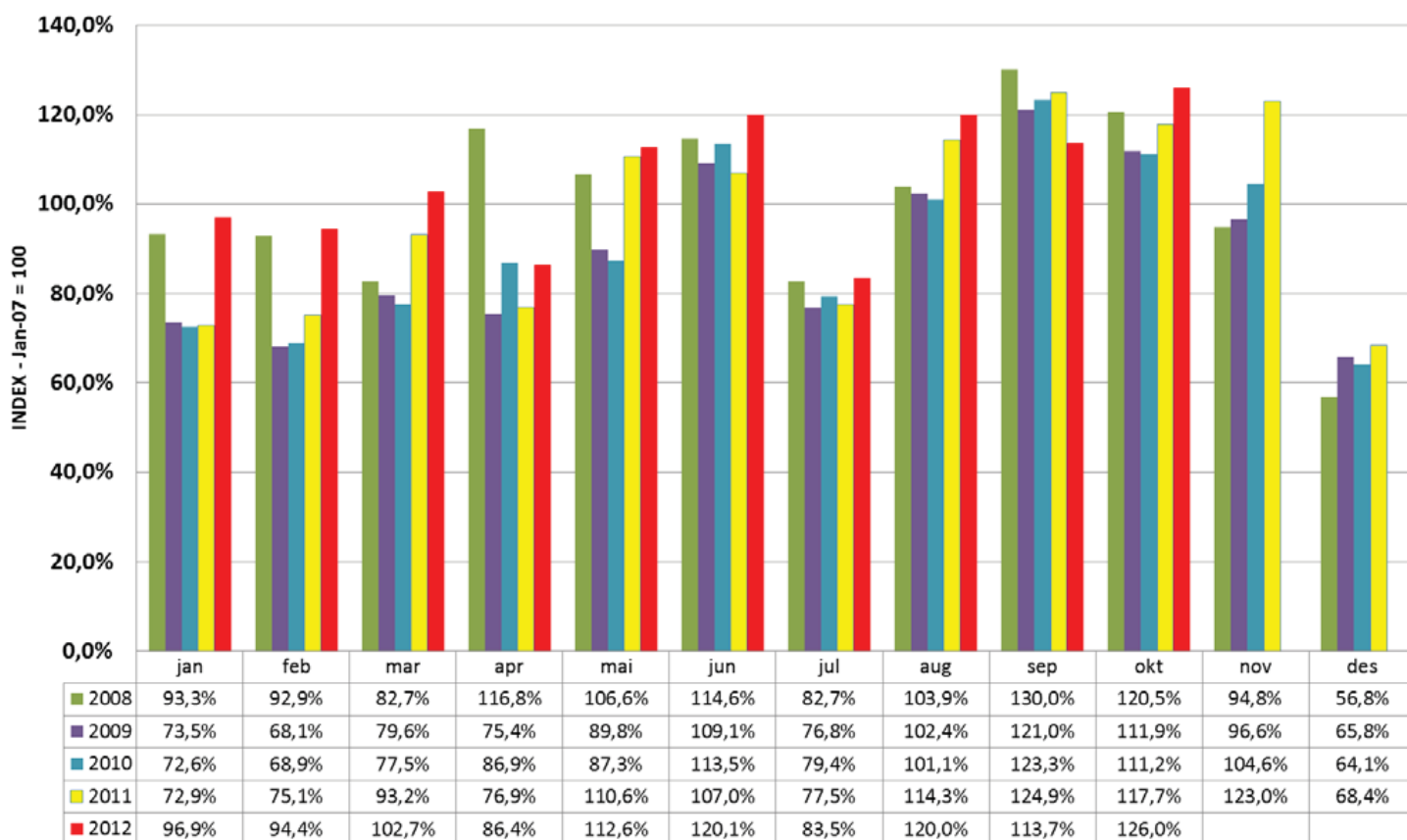
Salg i okt 2012 vs okt 2011



Salg akk. pr. okt 2012 vs okt 2011



Salgsindeks pr mnd - Gj.snitt 2007 = indeks 100



## Forklaring:

Denne tabellen er basert på utvalget av bedrifter som vi har statistikk for tilbake til 2007. Salgsindexen pr. måned er sett ift. GJENNOMSNIITTLIG SALG pr MÅNED i 2007 som da er index 100.



Middelthunsgt 27, Postboks 7186 Majorstua, 0307 Oslo  
Tlf.: 23 08 75 00 Fax: 23 08 76 21

## Rapport om innenlandsk salg av byggevarer.

Periode: \_\_\_\_\_ oktober 2012

Omfatter: Innenlandsk salg av følgende byggevarer:  
(ekskl. stål)

Lettklinker, plastprodukter, gipsplater, sponplater, trefiberplater, takbelegg, takstein, mineralull, gulvbelegg, parkett og ferdigbetong samt andre byggevarer som fremstilles eller forhandles av medlemmer av BNLs industribedrifter

(Tall i 1.000 kroner)

|                              | 2012      | 2011      |
|------------------------------|-----------|-----------|
| Salg denne måned*            | 879 545   | 803 889   |
| Salg akkumulert hittil pr år | 7 151 436 | 6 633 275 |

|   | Index |
|---|-------|
| Salgsindex denne måned i % av tilsv. periode i fjor | 109,4 |
| Salgsindex hittil i år i % av tilsv. periode i fjor | 107,8 |

### Justert for prisstigning

Prisindeks: Konsumprisindeks (1998 = 100)

|                             | 2012   | 2011   |
|-----------------------------|--------|--------|
| Konsumprisindex denne måned | 131,9% | 130,5% |
| Snitt akk. prisindeks       | 131,2% | 130,5% |

|   | Index |
|---|-------|
| Salgsindex denne måned i % av tilsv. periode i fjor | 108,2 |
| Salgsindex hittil i år i % av tilsv. periode i fjor | 107,2 |

Snitt prisindeks er gjennomsnittlig prisindeks hittil i år.

\*Mvf. Mars 2012 er utvalget bedrifter øket som gjør at det månedlige og akkumulerte salgsvolumet i absolutte verdier er markant høyere mvf mars -12 enn i tidligere rapporter.