

# Byggevareindustriens Forening

## Innenlandsk salgsstatistikk

### Juli2012

Oslo, 28/8-12

Byggevareindustriens salgsstatistikk for juli 2012 viser fortsatt økning i salget sett i forhold til juli 2011.

#### Juli 2012

Sammenlignet med juli 2011 - er økningen i juli 2012 på 3,4 % (3,8 % korrigert for prisstigning da KPI faller med 0,2 % fra juli -11).

Det er til dels store variasjoner mellom produktgruppene, der sementbaserte produkter generelt har en nedgang ift. juli i fjor, mens plater og andre innvendige produkter øker.

#### Akkumulert 2012 pr. juli

Veksten akkumulert i år er nå på 13,2 % sammenlignet med samme periode i 2011.

For de som rapporterer forventet salg, så endte juli samlet sett bedre enn forventning og salget hittil i år var pr. juli over 6 % høyere enn det som var gjennomsnittlig forventning.

#### Forventning ut 2012

Utover høsten i fjor tok salget seg kraftig opp – særlig i siste kvartal. Vi går derfor en spennende høst i møte ift. utviklingen ut året (og ikke minst for 2013).

Dersom vi får samme nivå i aug – des 2012 som i 2011, vil samlet salg i 2012 øke med 6,0 %.

Prognosesenteret rapporterer med kraftig økning i igangsetting av boliger i juni ift. i fjor. Likevel ligger forventning om igangsatte boliger i 2012 på samme nivå som for 2011 (28.000).

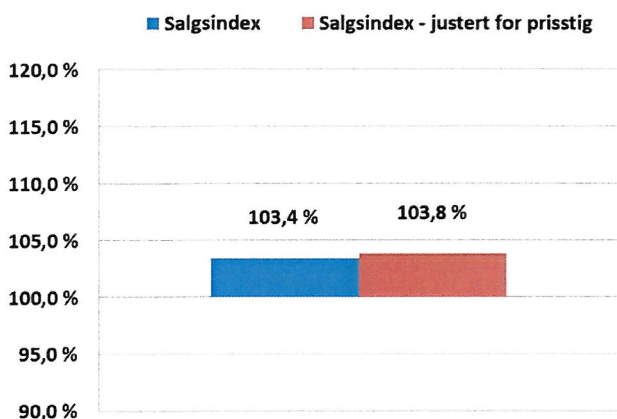
Næringsbygg ligger 6 % bak men det er varslet flere større prosjekter som ikke ennå er registrert som gjør at samlet prognose for 2012 er på samme nivå som for 2011 også for næringsbygg.

Øyvind Skarholt

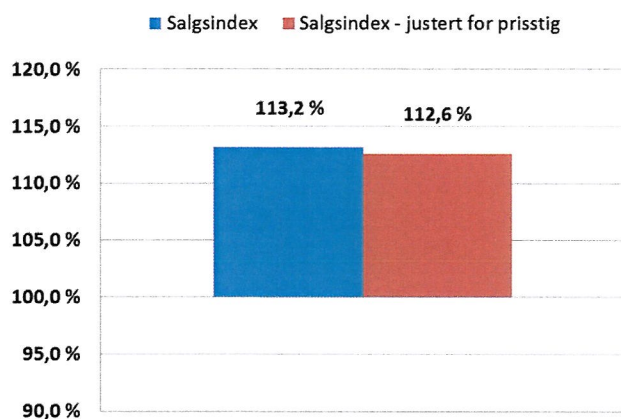


**BYGGEVAREINDUSTRIEN**  
- en bransjeforening for norsk byggevareindustri

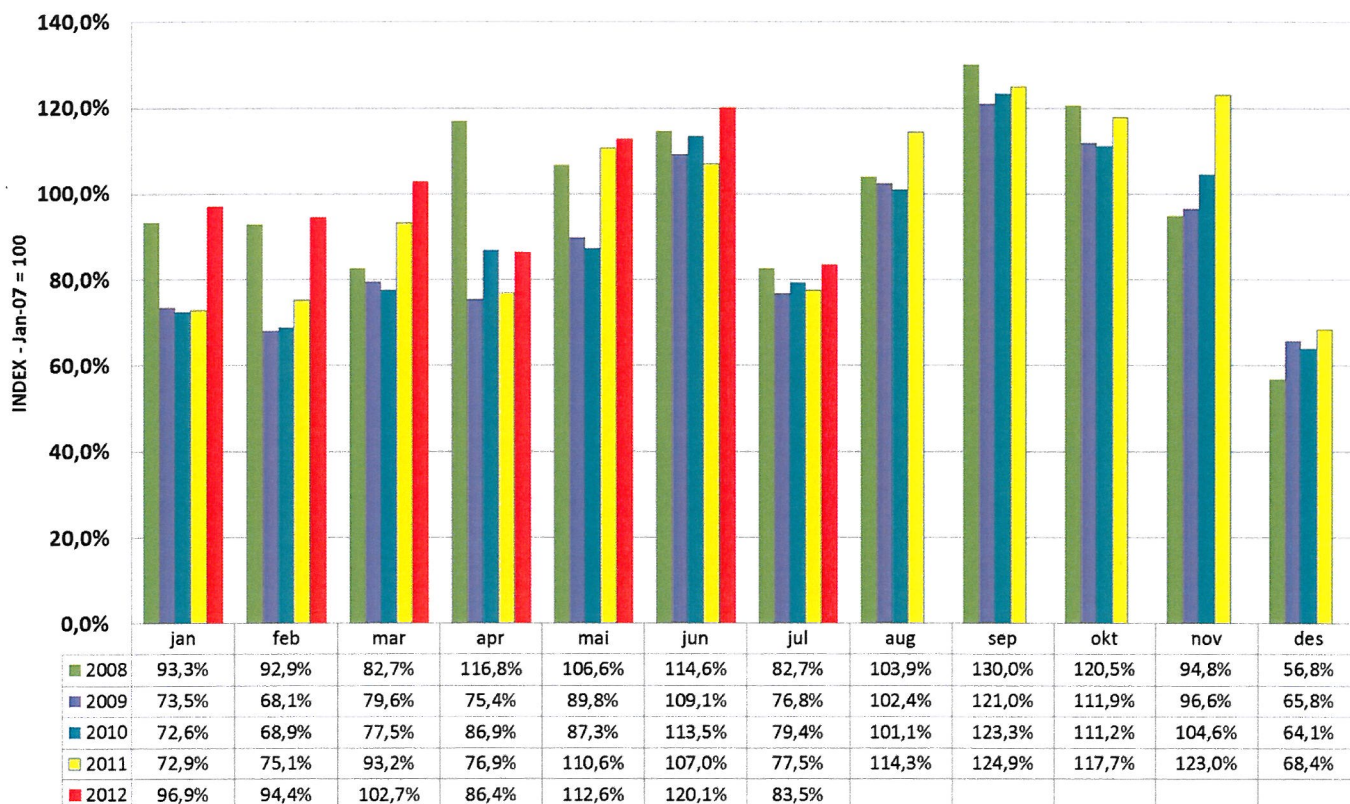
### Salg i juli 2012 vs juli 2011



### Salg akk. pr. juli 2012 vs juli 2011



### Salgsindeks pr mnd - Gj.snitt 2007 = indeks 100



#### Forklaring:

Denne tabellen er basert på utvalget av bedrifter som vi har statistikk for tilbake til 2007. Salgsindexen pr. måned er sett ift. GJENNOMSNIITTLIG SALG pr MÅNED i 2007 som da er index 100.



**BYGGEVAREINDUSTRIEN**  
- en bransjeforening for norsk byggevareindustri

Middelthunsgt 27, Postboks 7186 Majorstua, 0307 Oslo  
Tlf.: 23 08 75 00 Fax: 23 08 76 21

## Rapport om innenlandsk salg av byggevarer.

Periode: juli 2012

Omfatter: Innenlandsk salg av følgende byggevarer:  
(ekskl. stål)

Lettklinker, plastprodukter, gipsplater, sponplater, trefiberplater, takbelegg, takstein, mineralull, gulvbelegg, parkett og ferdigbetong samt andre byggevarer som fremstilles eller forhandles av medlemmer av BNLs industribedrifter

(Tall i 1.000 kroner )

	2012	2011
Salg denne måned*	586 507	567 185
Salg akkumulert hittil pr år	4 663 762	4 121 366

	Index
Salgsindex denne måned i % av tilsv. periode i fjor	103,4
Salgsindex hittil i år i % av tilsv. periode i fjor	113,2

### Justert for prisstigning

Prisindeks: Konsumprisindeks (1998 = 100)

	2012	2011
Konsumprisindex denne måned	130,5%	131,0%
Snitt akk. prisindeks	131,2%	130,6%

	Index
Salgsindex denne måned i % av tilsv. periode i fjor	103,8
Salgsindex hittil i år i % av tilsv. periode i fjor	112,6

Snitt prisindeks er gjennomsnittlig prisindeks hittil i år.

\*Mvf. Mars 2012 er utvalget bedrifter øket som gjør at det månedlige og akkumulerte salgsvolumet i absolutte verdier er markant høyere mvf mars -12 enn i tidligere rapporter.